Министерство финансов Оренбургской области

Бюджет для граждан

по проекту закона о бюджете Оренбургской области на 2022–2024 годы

(расширенная версия)

Оренбург, 2021

Содержание

Прогноз социально-экономического развития..... 3

Основные направления бюджетной политики..... 4

Основные направления налоговой политики..... 5

Краткая характеристика бюджета..... 6

Налоговые и неналоговые доходы бюджета..... 7

Налоговые льготы..... 8

Безвозмездные поступления от других бюджетов..... 9

Структура расходов бюджета по разделам..... 10

Межбюджетные трансферты местным бюджетам..... 11

Расходы бюджета в рамках госпрограмм..... 12-13

Сведения о целевых показателях программ..... 14-15

Ведомственная структура расходов бюджета..... 16-18

Общественно значимые проекты..... 19-20

Детский бюджет..... 21

Национальные проекты..... 22

Приоритетные проекты..... 23-24

Государственный внутренний долг..... 25

Для заметок..... 26

Справочно..... 27

Прогноз социально-экономического развития

(постановление Правительства области от 26.10.2021 № 992-пп, базовый вариант прогноза)

Валовый региональный продукт, млрд рублей

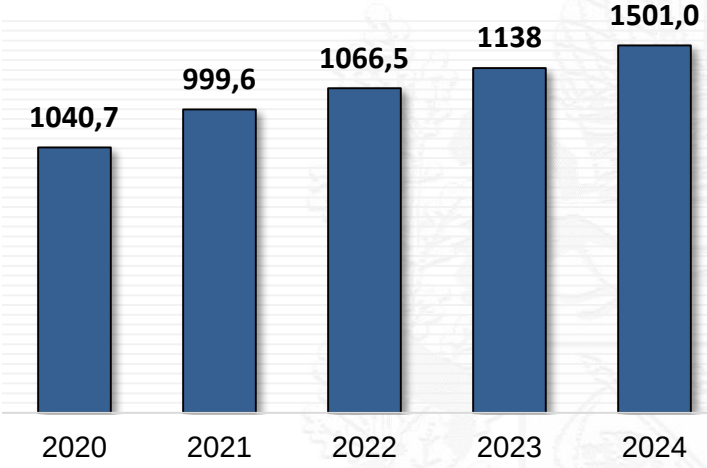

Индекс потребительских цен, % к предыдущему году

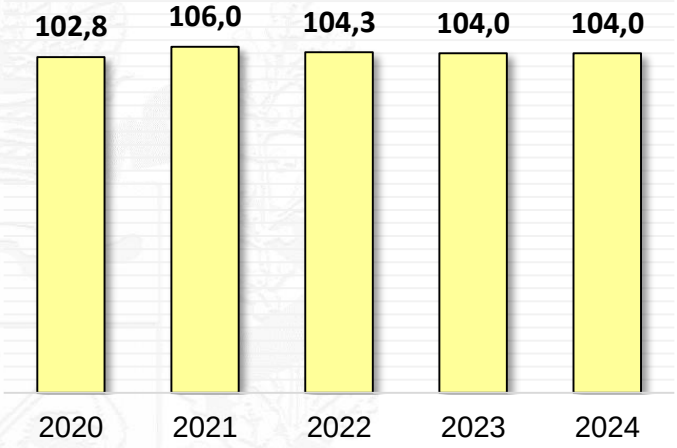

Уровень официально зарегистрированной безработицы, процентов на конец года

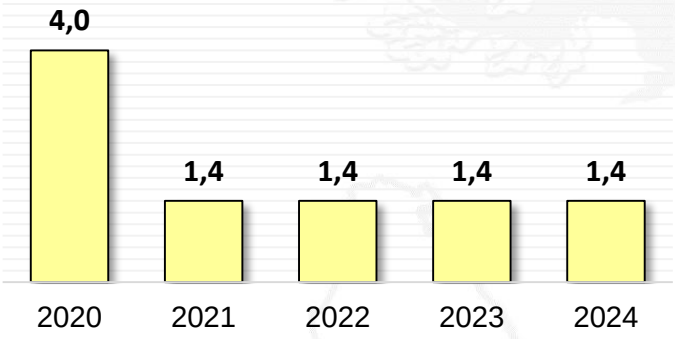

Ввод в действие жилых домов, тыс. м² общей площади

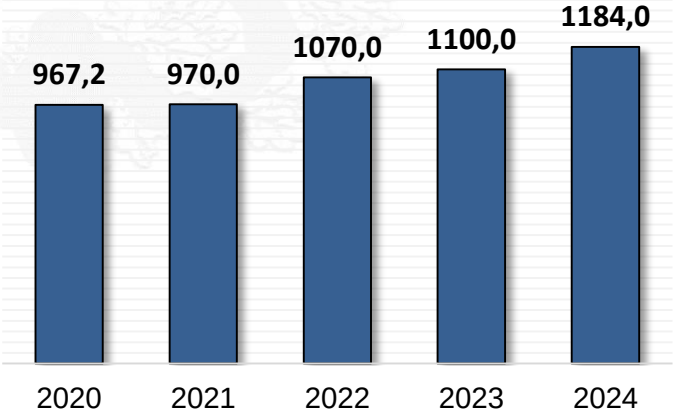

Средняя номинальная начисленная зарплата работников, тыс. рублей

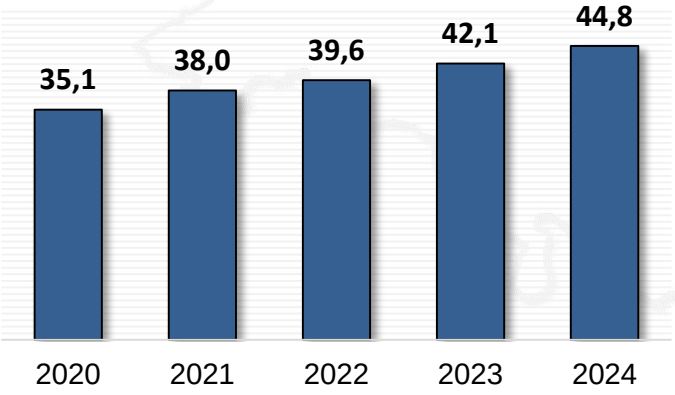

Средняя начисленная зарплата наемных работников, тыс. рублей

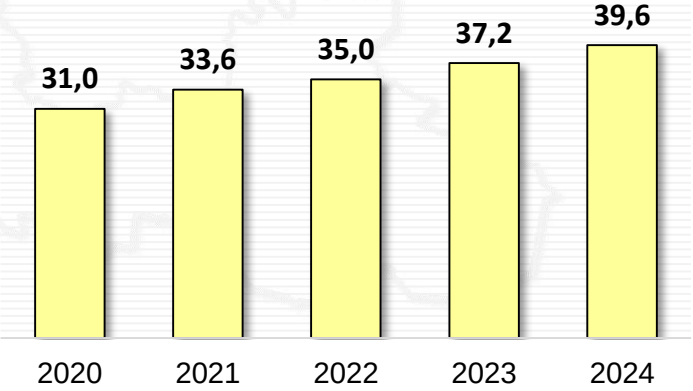

(постановление Правительства области от 26.10.2021 № 994-пп)

1

Выполнение соглашений с федеральными органами власти

В соответствии с соглашением, заключенным с Министерством финансов Российской Федерации, о мерах по социально-экономическому развитию и оздоровлению государственных финансов Оренбургской области, для Оренбургской области установлены мероприятия и значения показателей, обязательные к реализации и достижению.

2

Обеспечение роста заработной платы

Сохранение в 2022–2024 годах уровня соотношений заработной платы отдельных категорий работников бюджетной сферы, поименованных в Указах Президента Российской Федерации к прогнозируемому среднемесячному доходу от трудовой деятельности в Оренбургской области на 2022 год (35 тыс. рублей в месяц). Оплата труда специалистов государственных учреждений, не поименованных в Указах Президента Российской Федерации, осуществляется в соответствии с необходимостью доведения их средней заработной платы до размера не менее 27 тыс. рублей в месяц. Обеспечение минимального размера оплаты труда в соответствии с решениями, принятыми на федеральном уровне.

3

Развитие программно-целевых механизмов

Участие в государственных программах Российской Федерации будет осуществляться исходя из единого предельного уровня софинансирования расходных обязательств Оренбургской области за счет средств федерального бюджета, установленного на 2022 – 2024 годы в размере 82%, уровня софинансирования расходных обязательств Оренбургской области, возникающих при реализации национальных проектов, в размере 96% и уровней софинансирования, установленных в соглашениях с федеральными органами исполнительной власти.

4

Повышение эффективности бюджетных расходов

Средства областного бюджета, высвобождаемые в результате реструктуризации государственного долга Оренбургской области по бюджетным кредитам, полученным из федерального бюджета, подлежат направлению в 2022–2024 годах на осуществление бюджетных инвестиций в объекты инфраструктуры в целях реализации новых инвестиционных проектов, определяемых в порядке, предусмотренном Правительством Российской Федерации.

(постановление Правительства области от 26.10.2021 № 994-пп)

1

Особые налоговые условия

Стимулирование инвестиционной активности хозяйствующих субъектов путем расширения списка видов экономической деятельности, осуществление которых предоставляет налогоплательщику право на применение инвестиционного налогового вычета по налогу на прибыль организаций. Сохранение особого правового режима осуществления предпринимательской и иной деятельности и особенности налогообложения резидентов территории опережающего социально-экономического развития.

2

Эффективное использование имущества

Ежегодное утверждение перечня объектов недвижимого имущества, налоговая база по налогу на имущество организаций по которым рассчитывается исходя из кадастровой стоимости в соответствии со статьей 378.2 Налогового кодекса Российской Федерации. Введение заявительного порядка предоставления налоговых льгот для налогоплательщиков – российских организаций для налогового периода 2022 года и последующих налоговых периодов (в связи с отменой с 2023 года обязанности налогоплательщиков – российских организаций включать в налоговую декларацию по налогу на имущество организаций сведения об объектах налогообложения, налоговая база по которым определяется как их кадастровая стоимость).

3

Поддержка малого и среднего предпринимательства

Обеспечение бездекларационной уплаты налога и страховых взносов организациями и индивидуальными предпринимателями, применяющими упрощенную систему налогообложения с численностью работников не более 5 человек и имеющими предельную сумму годового дохода не более 60 млн рублей. Продление до 1 января 2024 года действия нулевой налоговой ставки для впервые зарегистрированных индивидуальных предпринимателей при применении упрощенной системы налогообложения и патентной системы налогообложения и осуществляющих деятельность в производственной, социальной, научной сферах, сфере бытовых услуг населению и услуг по предоставлению мест для временного проживания (указанная мера действует в течение двух налоговых периодов с момента государственной регистрации в качестве индивидуального предпринимателя).

4

Эффективность налоговых льгот

Сохранение механизма регулярной оценки эффективности налоговых льгот с точки зрения поставленных целей и механизмов корректировки или отмены в случае, если поставленные цели не достигаются.

Краткая характеристика бюджета

(млрд рублей)

Показатель	2019	2020	2021*	2022	2023	2024
Доходы	99,7	111,5	110,5	110,2	112,1	111,9
Расходы	99,5	114,1	117,4	122,3	120,0	117,8
Профицит / Дефицит	0,2	-2,6	-6,9	-12,1	-7,9	-5,9

* здесь и далее – уточненный план на 2021 год (с учетом изменений в закон)

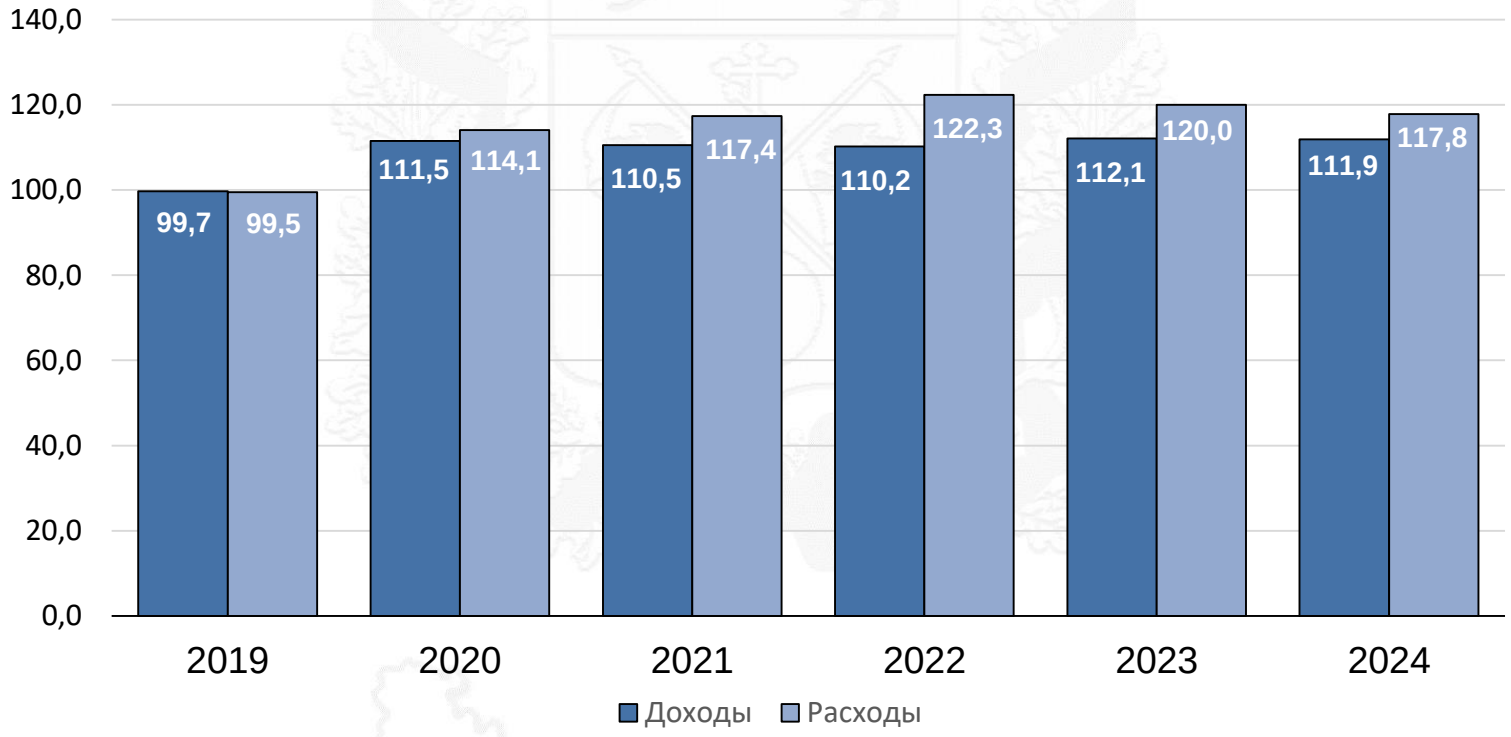

Основные параметры в расчете на население

(тыс. рублей на человека)

Показатель	2019	2020	2021*	2022	2023	2024
Доходы	50,8	57,0	56,5	56,3	57,3	57,2
Расходы	50,7	58,3	60,0	62,5	61,3	60,2

(тыс. человек)

Количество жителей области	1 963,0	1 956,8	1 942,9

Налоговые и неналоговые доходы бюджета

(млн рублей)

Показатель	2019	2020	2021	2022	2023	2024
Налоговые и неналоговые доходы, в том числе:	**74 260,1**	**65 263,1**	**74 421,7**	**83 017,4**	**84 197,9**	**88 129,4**
Налог на прибыль организаций	33 274,6	21 810,2	26 120,4	31 719,7	32 882,8	34 775,4
Налог на доходы физических лиц	19 572,2	20 812,1	21 702,7	23 246,6	24 253,8	25 382,5
Акцизы	6 867,5	8 228,3	12 276,0	10 786,3	11 221,7	11 538,0
Налог на имущество организаций	10 746,3	10 544,9	10 776,9	11 397,2	11 629,3	11 991,2
Транспортный налог	1 216,9	1 346,0	1 249,8	1 470,5	1 561,7	1 661,6
Налог на добычу полезных ископаемых	850,4	940,6	881,0	965,6	983,6	1 113,5
Государственная пошлина	144,2	44,1	307,2	289,5	283,6	279,9
Доходы от использования государственного имущества	649,4	425,0	197,6	1 933,5	201,8	205,0
Штрафы, санкции, возмещение ущерба	602,3	863,8	599,5	857,1	857,0	857,0
Прочие доходы	336,3	248,1	310,6	351,5	322,7	325,4

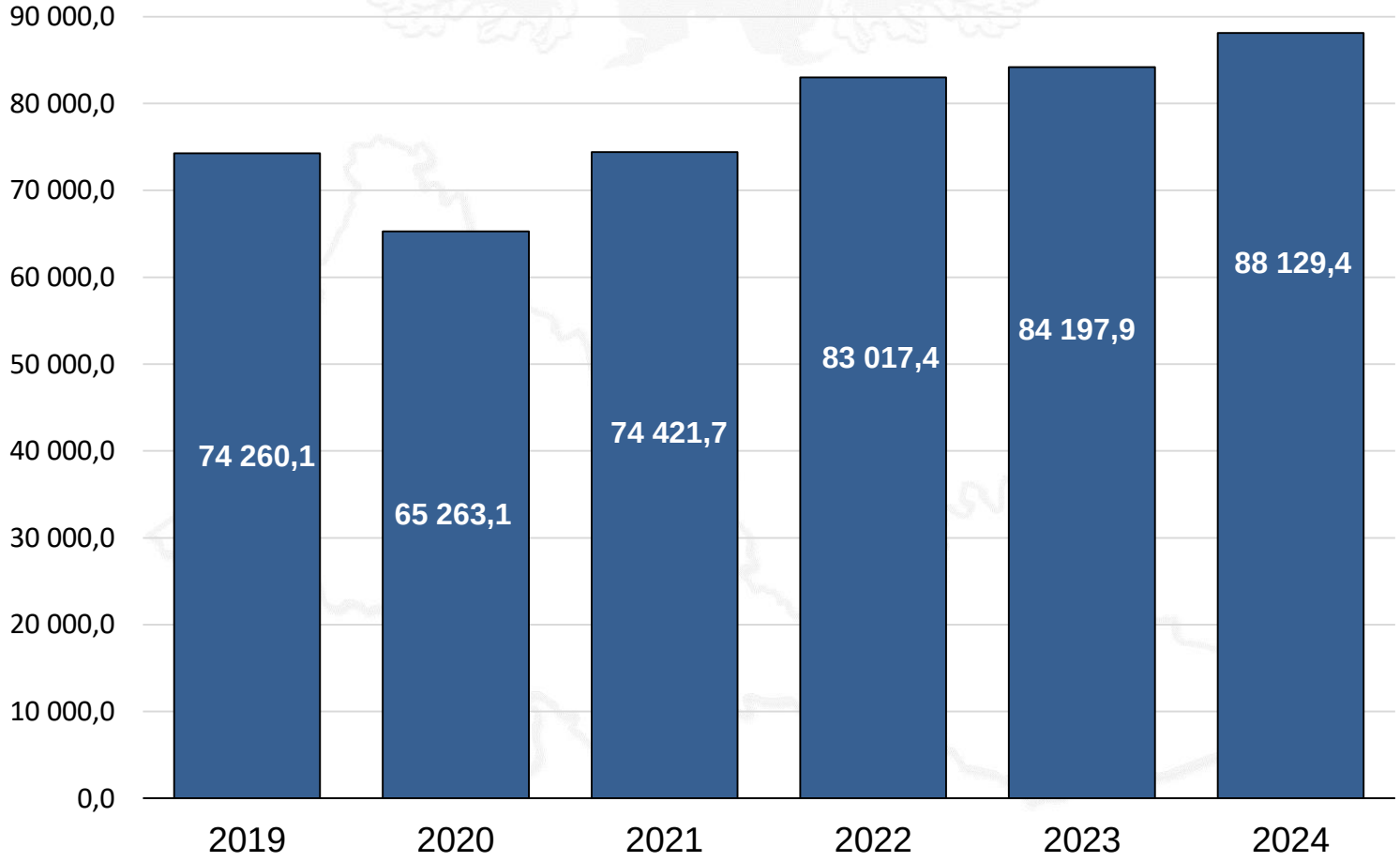

Налоговые льготы

(млн рублей)

Показатель	2020	2021	2022	2023	2024
Налоговые льготы, предоставляемые в соответствии с Законами Оренбургской области, в том числе:	**1 384,7**	**944,8**	**885,3**	**885,3**	**779,2**
Налог на прибыль	15,0	15,0	15,0	15,0	15,0
Налог на имущество организаций	420,2	163,7	104,2	104,2	54,9
Транспортный налог	267,7	267,7	267,7	267,7	267,7
Упрощенная система налогообложения	645,6	498,2	498,2	498,2	441,6
Патентная система налогообложения	0,2	0,2	0,2	0,2	-

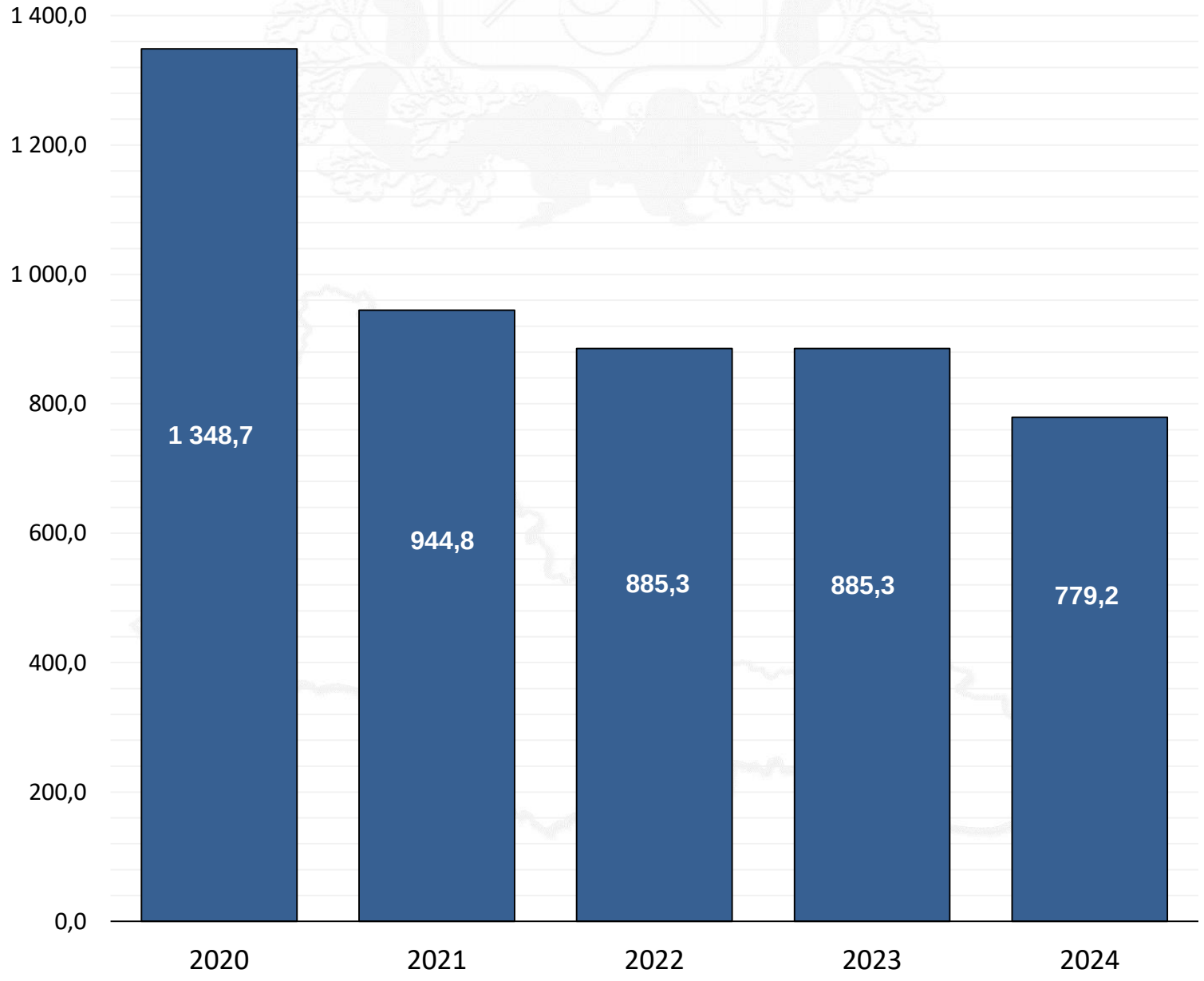

Безвозмездные поступления от других бюджетов

(млн рублей)

Показатель	2019	2020	2021	2022	2023	2024
Безвозмездные поступления от других бюджетов, в том числе:	**24 899,2**	**45 188,0**	**33 955,2**	**25 190,8**	**26 667,6**	**23 510,0**
Дотации	7 839,0	15 614,8	8 378,6	2 306,6	2 837,9	
Субсидии	5 955,2	11 170,6	14 355,4	13 669,4	15 224,6	15 533,1
Субвенции	5 506,2	8 833,5	8 342,9	6 186,8	6 246,7	6 443,2
Иные межбюджетные трансферты (МБТ)	5 598,8	9 569,1	2 878,3	3 028,1	2 358,4	1 533,7
Прочие безвозмездные поступления	**526,2**	**1 051,4**	**2 111,4**	**2 005,3**	**1 205,4**	**298,0**
Итого доходы	**99 685,5**	**111 502,5**	**110 488,3**	**110 213,5**	**112 070,9**	**111 937,4**

По состоянию на 01.11.2021 в федеральном бюджете не завершено распределение межбюджетных трансфертов регионам, что обуславливает отрицательную динамику ряда показателей

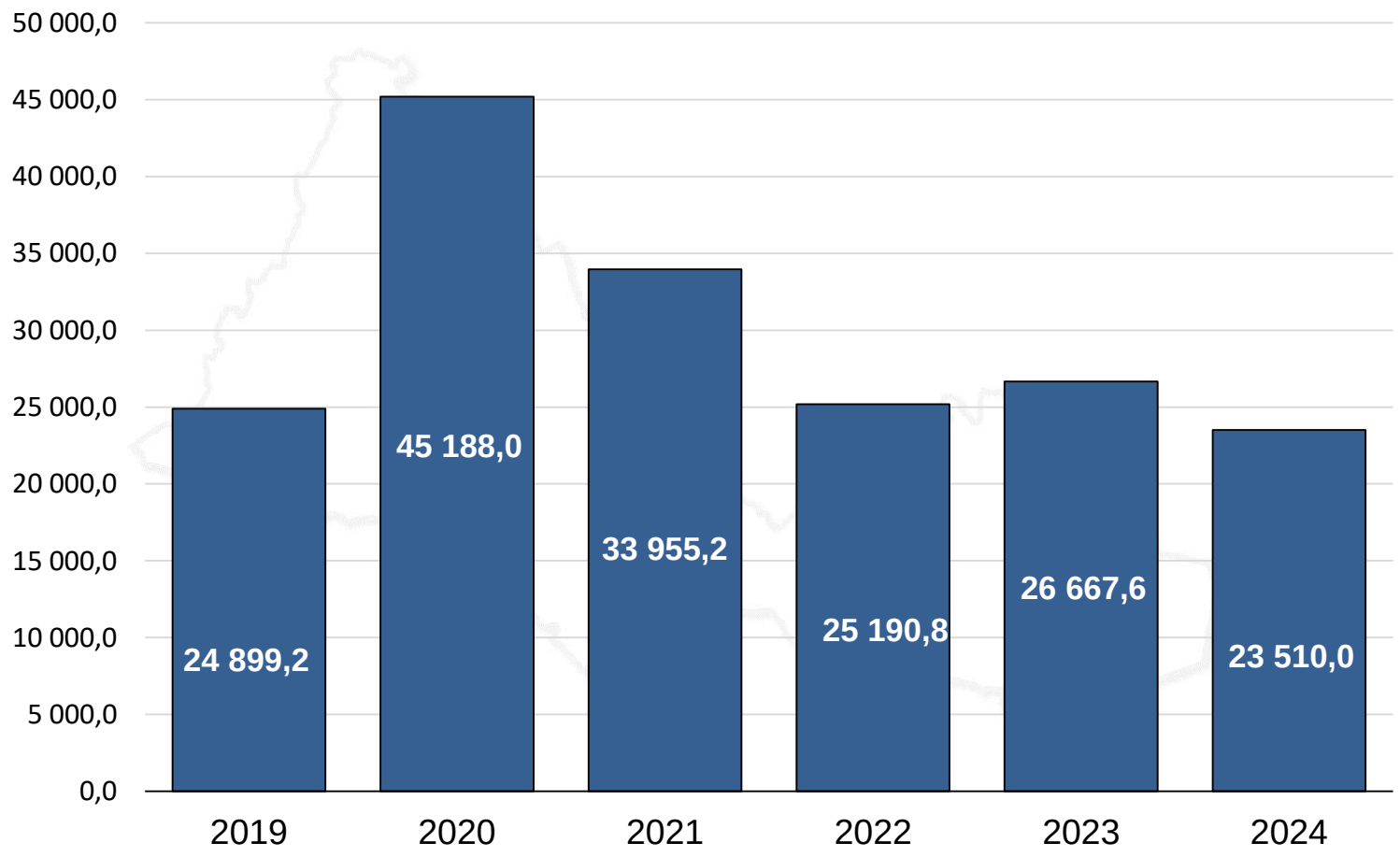

Межбюджетные трансферты местным бюджетам

(млн рублей)

Показатель	2019	2020	2021	2022	2023	2024
Межбюджетные трансферты местным бюджетам, в том числе:	**35 965,6**	**35 120,7**	**38 235,1**	**43 451,7**	**40 682,2**	**33 553,9**
Дотации	9 839,9	7 896,6	7 173,4	8 546,7	3 763,9	3 722,6
Субсидии	7 252,0	6 460,4	10 252,7	13 309,4	15 650,9	8 461,6
Субвенции	17 649,2	17 952,6	19 081,1	20 177,0	20 138,5	20 143,1
Иные МБТ	1 224,5	2 811,1	1 727,9	1 418,6	1 128,9	1 226,6



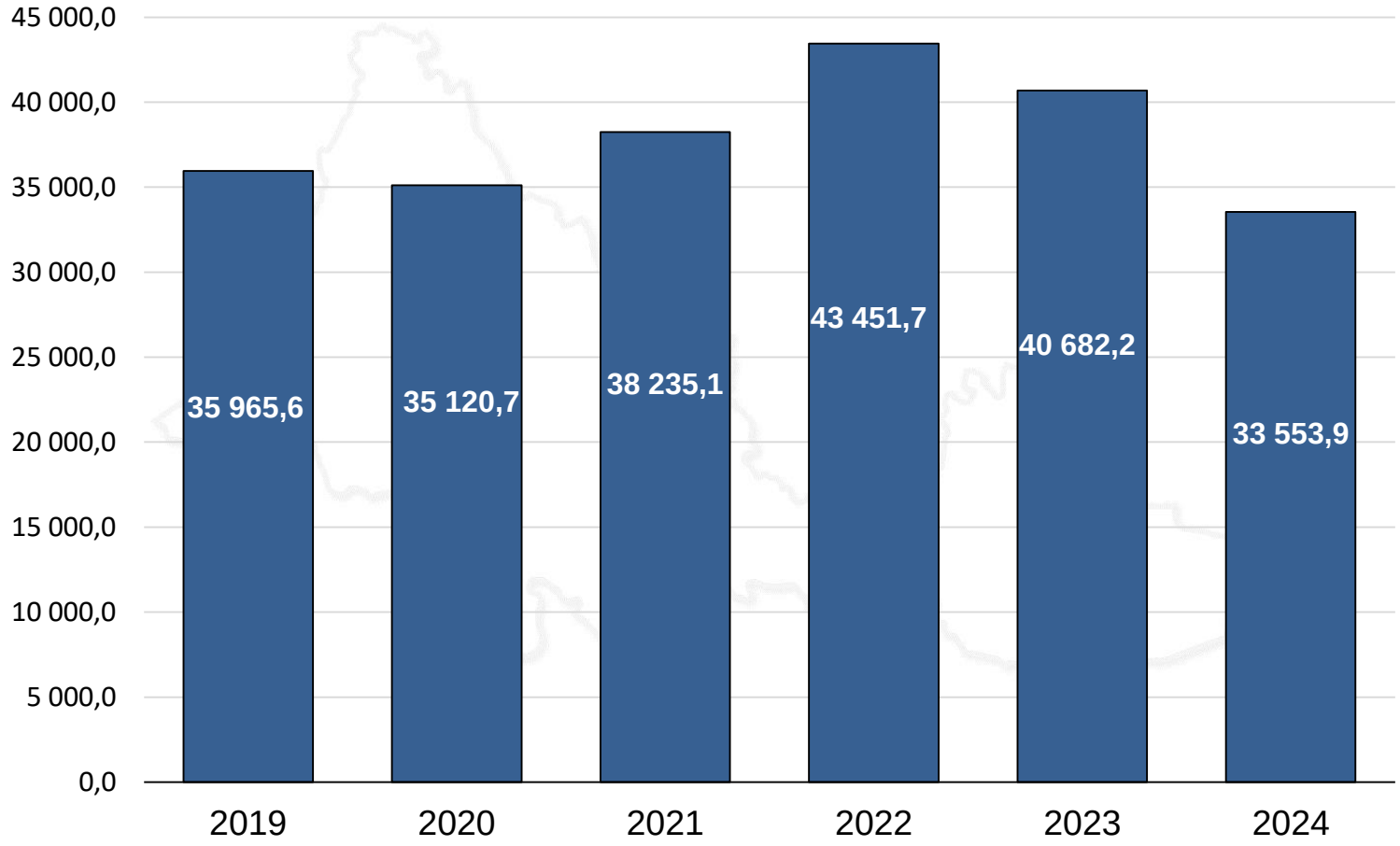

Структура расходов бюджета по разделам

(млн рублей)

Показатель	2019	2020	2021	2022	2023	2024
Итого расходы, в том числе:	**99 477,8**	**114 059,1**	**117 414,8**	**122 276,4**	**120 024,9**	**117 840,4**
Общегосударственные вопросы	2 473,2	2 313,0	3 563,3	4 670,8	3 843,1	4 225,1
Национальная оборона	62,5	67,7	69,1	71,0	73,1	75,4
Национальная безопасность и правоохранительная деятельность	436,3	574,7	657,3	890,3	703,6	707,7
Национальная экономика	18 538,2	22 028,6	20 489,9	21 376,1	21 925,7	20 663,9
ЖКХ	2 561,6	3 298,3	3 560,9	5 612,1	6 724,9	2 148,0
Охрана окружающей среды	248,0	255,9	337,2	548,4	553,5	553,9
Образование	22 276,8	22 384,3	25 796,2	26 299,2	26 627,3	26 349,0
Культура, кинематография	1 631,1	1 410,6	1 717,6	2 226,9	1 747,5	1 760,6
Здравоохранение	9 445,0	14 756,1	12 447,7	10 641,8	9 082,0	9 492,6
Социальная политика	27 816,2	35 043,8	36 911,0	36 058,1	36 837,3	37 991,3
Физическая культура и спорт	1 225,6	1 121,6	1 338,4	1 790,5	2 069,9	1 612,6
Обслуживание госдолга	1 233,8	1 121,8	1 510,6	1 578,7	1 735,0	1 774,7
МБТ общего характера	11 529,5	9 682,7	9 015,6	10 512,5	5 601,9	5 560,6
Условно утвержденные расходы					2 500,0	4 924,9

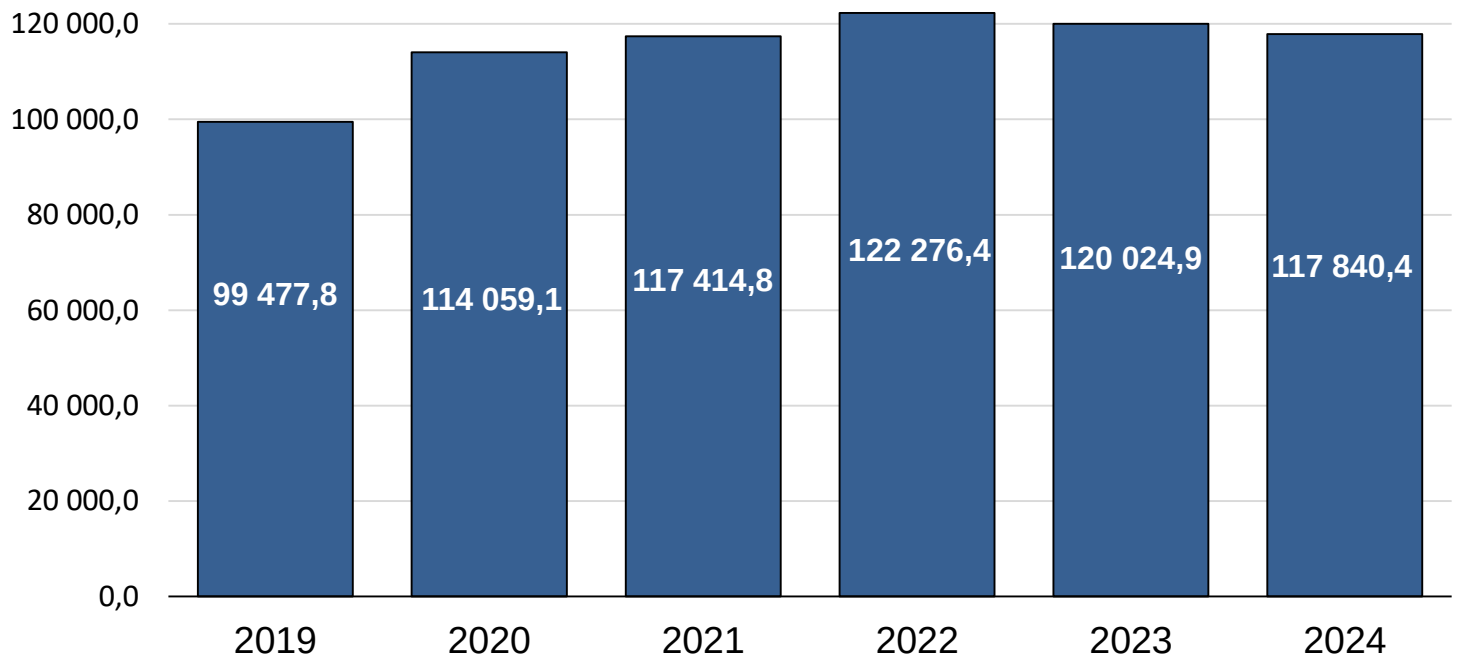

(млн рублей)

Наименование программы	2019	2020	2021	2022	2023	2024
Расходы в рамках программ, в том числе:	**98 583,8**	**113 269,5**	**116 851,9**	**121 866,4**	**117 115,5**	**112 116,3**
Развитие здравоохранения	21 942,4	27 556,7	25 470,5	24 023,9	22 982,1	23 881,2
Развитие системы образования	22 476,7	22 639,0	25 017,0	25 886,4	24 845,6	26 083,0
Социальная поддержка граждан	12 467,6	16 732,3	19 990,4	19 371,0	19 724,7	20 394,2
Доступная среда	147,6	163,6	119,0	124,4	72,7	72,7
Обеспечение качественными услугами ЖКХ	995,2	1 921,9	1 152,6	1 341,2	1 345,3	1 180,8
Управление земельно-имущественным комплексом	182,3	174,9	192,8	361,6	209,1	202,7
Содействие занятости населения	1 325,8	4 012,7	2 495,1	1 702,4	1 688,5	1 688,0
Содействие добровольному переселению соотечественников из-за рубежа	2,2	3,9	3,0	3,0	3,1	5,6
Обеспечение общественного порядка, противодействие преступности	72,1	254,7	416,4	450,0	555,6	670,2
Защита от ЧС, обеспечение пожарной безопасности и безопасности людей на водных объектах	286,1	420,0	556,6	793,4	606,5	606,5
Развитие культуры	1 716,7	1 491,5	1 875,2	2 280,7	1 838,0	1 868,1
Охрана окружающей среды	195,3	201,9	191,0	399,4	399,2	398,9
Воспроизводство и использование природных ресурсов	427,3	493,7	545,9	488,3	492,9	465,0
Развитие физкультуры, спорта и туризма	1 618,6	1 161,1	1 609,7	2 254,6	2 086,9	1 629,5
Экономическое развитие	782,8	848,7	517,8	1 471,8	2 035,4	1 749,7
Цифровая экономика	417,9	456,8	401,3	757,3	572,4	1 057,4
Развитие транспортной системы	11 033,6	14 600,1	13 433,7	11 851,0	11 886,3	11 988,6
Развитие сельского хозяйства и регулирование рынков сельхозпродукции	4 934,3	3 830,8	4 049,9	4 064,2	4 074,1	4 263,0
Энергосбережение и повышение энергетической эффективности			151,3	365,2	171,4	171,4
Реализация региональной политики	1 302,2	1 419,7	1 482,3	1 724,2	1 491,5	1 497,9
Профилактика терроризма и экстремизма	94,7	67,0	90,0	185,2	92,4	92,4

(продолжение таблицы)

Наименование программы	2019	2020	2021	2022	2023	2024
Управление государственными финансами и государственным долгом	13 129,3	11 288,4	11 985,4	14 423,7	9 162,7	9 167,3
Стимулирование развития жилищного строительства	1 342,4	983,6	1 758,9	3 381,0	7 051,6	746,0
Содействие созданию новых мест с целью ликвидации II смены в обще-образовательных организациях	945,1	666,4	1 767,7	1 644,0	2 978,4	1 530,7
Патриотическое воспитание и допризывная подготовка	23,2	52,7	28,6	36,5	30,4	48,1
Формирование комфортной городской среды	747,3	874,3	1 022,2	2 408,6	582,0	645,1
Комплексное развитие сельских территорий		953,1	527,6	73,3	136,7	12,5
Непрограммные мероприятия	**894,0**	**789,6**	**562,9**	**410,1**	**409,5**	**799,1**
Условно утвержденные расходы					2 500,0	4 924,9
Итого расходы	**99 477,8**	**114 059,1**	**117 414,8**	**122 276,4**	**120 024,9**	**117 840,4**

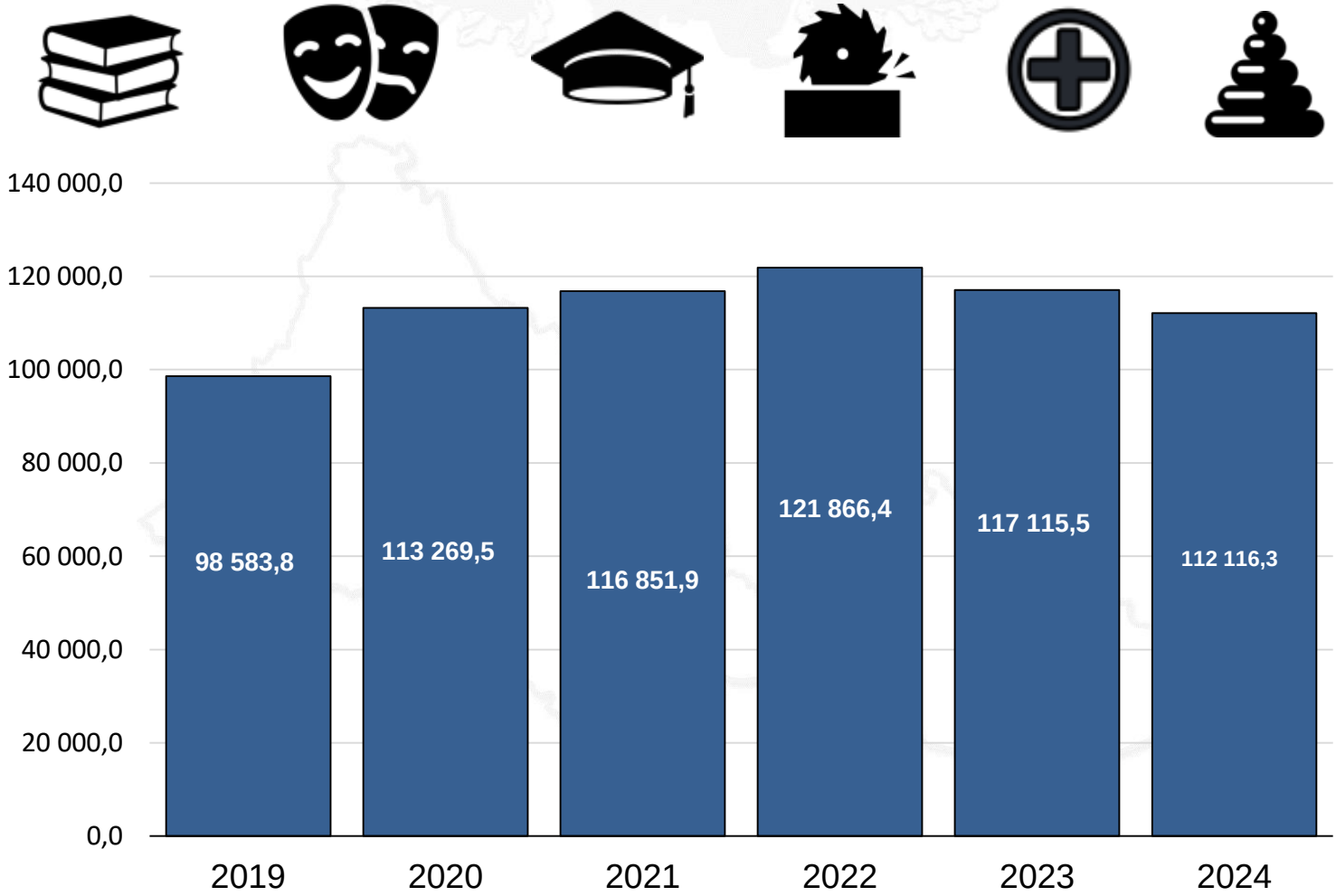

Сведения о целевых показателях программ

(постановления Правительства области об утверждении госпрограмм)

Ожидаемая продолжительность жизни при рождении, лет

2018	2019	2020	2021	2022	2023	2024
71,7	73,5	74,0	75,0	76,0	77,0	78,0

Доля населения области, систематически занимающегося физической культурой и спортом, в общей численности населения области в возрасте от 3 до 79 лет, %

2018	2019	2020	2021	2022	2023	2024
43,0	48,9	49,2	50,8	52,7	53,8	58,2

Удельный вес численности обучающихся в общеобразовательных организациях в соответствии с федеральными государственными образовательными стандартами общего образования в общей численности обучающихся в образовательных организациях общего образования, %

2018	2019	2020	2021	2022	2023	2024
86,0	90,0	95,0	100,0	100,0	100,0	100,0

Регистрируемая безработица (в среднегодовом исчислении), % ежегодно

2018	2019	2020	2021	2022	2023	2024
1,3	1,6	4,5	3,6	3,2	3,1	2,9

Объем жилищного строительства, тыс. кв. м.

2018	2019	2020	2021	2022	2023	2024
911,0	991,0	1036,0	1099,0	1070,0	1100,0	1184,0

Площадь капитально отремонтированных многоквартирных домов в общей площади многоквартирных домов, % нараст. итогом

2018	2019	2020	2021	2022	2023	2024
7,2	7,4	7,6	8,0	8,4	9,0	9,6

Доля домохозяйств с доступом к сети интернет, в общем числе домохозяйств, %

2018	2019	2020	2021	2022	2023	2024
48,0	63,0	67,0	72,0	78,0	86,0	97,0

Доля протяженности дорог общего пользования регионального и межмуниципального, местного значения, соответствующих нормативным требованиям, %

2018	2019	2020	2021	2022	2023	2024
37,2	38,5	39,4	41,6	42,9	43,7	44,4

Обеспеченность населения услугами дошкольного образования, %

2018	2019	2020	2021	2022	2023	2024
99,4	99,5	99,7	100,0	100,0	100,0	100,0

Уровень обеспеченности населения области спортивными сооружениями исходя из единовременной пропускной способности объектов спорта, %

2018	2019	2020	2021	2022	2023	2024
57,3	62,3	62,7	63,1	63,4	63,6	63,7

Удельный вес численности выпускников профессиональных образовательных организаций очной формы обучения, трудоустроившихся по специальности в течение 1 года после окончания обучения, в общей численности обучающихся, %

2018	2019	2020	2021	2022	2023	2024
52,0	53,0	54,0	55,0	56,0	57,0	58,0

Увеличение числа посещений организаций культуры, млн посещений

2018	2019	2020	2021	2022	2023	2024
9,3	9,5	5,2	9,7	10,0	10,3	10,7

Коэффициент доступности жилья, лет

2018	2019	2020	2021	2022	2023	2024
2,5	2,5	2,4	2,4	2,4	2,4	2,4

Использованные и обезвреженные отходы производства и потребления в общем объеме образовавшихся отходов, %

2018	2019	2020	2021	2022	2023	2024
21,5	21,8	22,0	22,0	22,3	22,5	22,8

Объем вылова водных биологических ресурсов (годовое значение), тонн

2018	2019	2020	2021	2022	2023	2024
330,0	330,0	334,0	338,0	342,0	346,0	350,0

Индекс физического объема оборота розничной торговли, % к предыдущему году

2018	2019	2020	2021	2022	2023	2024
100,7	101,3	95,0	104,2	102,9	102,8	102,7

Сведения о целевых показателях программ

(постановления Правительства области об утверждении госпрограмм)

Индекс физического объема валового регионального продукта, % к предыдущему году

2018	2019	2020	2021	2022	2023	2024
102,9	102,1	95,0	102,1	102,6	102,5	103,0

Индекс производства продукции растениеводства к предыдущему году (в сопоставимых ценах), %

2018	2019	2020	2021	2022	2023	2024
84,0	103,1	104,8	105,3	105,3	105,2	105,7

Индекс производства сельхозпродукции в хозяйствах всех категорий к предыдущему году (в сопоставимых ценах), %

2018	2019	2020	2021	2022	2023	2024
89,5	101,7	103,2	103,4	103,5	102,9	103,3

Индекс производства пищевых продуктов к предыдущему году (в сопоставимых ценах), %

2018	2019	2020	2021	2022	2023	2024
100,8	100,1	100,1	100,1	100,1	100,1	100,1

Индекс производства продукции животноводства к предыдущему году (в сопоставимых ценах), %

2018	2019	2020	2021	2022	2023	2024
95,4	100,3	101,6	101,5	101,6	100,4	100,5

Численность товарного поголовья коров специализированных мясных пород в сельскохозорганизациях и КФХ, включая ИП, тыс. голов

2018	2019	2020	2021	2022	2023	2024
50,2	51,9	52,3	52,4	52,4	52,5	52,5

Доля площади, засеваемой элитными семенами, в общей площади посевов, %

2018	2019	2020	2021	2022	2023	2024
19,0	19,5	20,0	20,0	20,0	20,0	20,0

Суммарное снижение энергоемкости ВРП к уровню 2015 года, %

2018	2019	2020	2021	2022	2023	2024
-	12,0	15,0	18,0	21,0	24,0	27,0

Индекс физического объема инвестиций в основной капитал, % к предыдущему году

2018	2019	2020	2021	2022	2023	2024
103,1	104,3	93,4	103,9	104,2	104,3	104,2

Индекс промышленного производства, % к предыдущему году

2018	2019	2020	2021	2022	2023	2024
0,0	103,2	93,2	100,6	101,4	102,5	101,3

Удельный вес тяжких и особо тяжких преступлений в общем количестве зарегистрированных преступлений, %

2018	2019	2020	2021	2022	2023	2024
-	-	2,8	2,8	2,8	2,8	2,7

Уровень готовности сил противопожарной службы Оренбургской области, %

2018	2019	2020	2021	2022	2023	2024
45,0	65,0	70,0	75,0	80,0	85,0	90,0

Доля сектора информационно-коммуникационных технологий в экономике Оренбургской области,%

2018	2019	2020	2021	2022	2023	2024
2,1	2,2	1,1	3,0	3,3	3,6	4,0

Доля граждан с доступом к получению гос. (мун.) услуг по принципу «одного окна» по месту пребывания, в т.ч. в МФЦ, %

2018	2019	2020	2021	2022	2023	2024
97,0	97,0	97,0	97,0	97,0	97,0	97,0

Ведомственная структура расходов бюджета

(млн рублей)

Наименование ведомства	2019	2020	2021	2022	2023	2024
Итого расходы, в том числе:	**99 477,8**	**114 059,1**	**117 414,8**	**122 276,4**	**120 024,9**	**117 840,4**
Аппарат Губернатора и Правительства	962,6	904,5	812,9	1 055,1	813,1	815,4
Законодательное Собрание	208,8	192,6	212,3	217,2	221,9	221,9
Счетная палата	48,1	51,9	49,8	60,9	64,2	64,2
Избирательная комиссия	414,9	261,6	202,6	42,5	42,5	432,2
Министерство финансов	12 911,8	10 698,5	11 826,0	14 362,4	9 099,7	9 104,4
Министерство экономического развития*	1 598,9	779,5	513,5	1 104,8	1 481,3	1 757,9
Министерство природных ресурсов	372,0	827,8	861,8	1 257,4	1 109,2	1 074,7
Комитет по делам архивов	107,4	110,7	171,7	150,4	109,7	109,7
Комитет по вопросам ЗАГС	140,8	160,8	108,7	105,4	105,5	109,6
Комитет по обеспечению деятельности мировых судей	428,4	445,3	447,2	478,1	485,6	485,6
Комитет по профилактике коррупции	4,3	8,5	9,5	10,2	10,5	10,5
Инспекция охраны объектов культурного наследия	12,4	18,8	59,6	45,5	40,8	46,1
Министерство региональной и информационной политики*		204,3	307,6	280,9	214,6	232,3
Министерство промышленности и энергетики*		66,1	151,3	740,3	733,8	171,4

(продолжение таблицы)

Наименование ведомства	2019	2020	2021	2022	2023	2024
Министерство труда и занятости	1 349,6	4 020,0	2 498,1	1 705,4	1 691,6	1 693,6
Министерство архитектуры*		173,8	95,1	83,6	56,1	56,1
Комитет внутреннего финансового контроля*	71,7	60,7	59,4	61,3	63,0	63,0
Министерство культуры*	2 041,7	1 798,4	2 034,0	2 536,3	2 089,8	2 194,7
Департамент пожарной безопасности	300,4	420,8	556,6	793,4	606,5	606,5
Инспекция госстройнадзора	38,9	31,5	33,5	34,7	35,7	35,7
Министерство физкультуры и спорта*	1 248,2	1 141,8	1 189,0	1 526,5	1 407,1	1 399,7
Министерство социального развития	12 509,5	16 782,7	20 024,2	19 421,2	19 738,6	20 408,0
Министерство сельского хозяйства*	4 752,3	3 931,1	4 088,0	4 093,5	4 086,3	4 275,1
Министерство лесного и охотничьего хозяйства*	357,7	8,8				
Департамент по ценам и тарифам	163,7	480,8	118,6	128,9	108,1	34,9
Министерство строительства, ЖКХ, дорожного хозяйства и транспорта*	15 048,9	22 376,2	22 674,1	23 475,8	25 401,6	17 977,8
Госжилинспекция	64,9	61,8	67,5	68,6	70,5	70,5
Министерство образования	22 277,0	21 327,1	23 437,1	25 174,1	24 296,2	25 370,5
Министерство здравоохранения	21 194,1	25 869,4	24 125,4	22 218,5	22 405,9	22 674,0
Департамент молодежной политики	567,4	444,8	404,8	402,0	422,2	421,2

(продолжение таблицы)

Наименование ведомства	2019	2020	2021	2022	2023	2024
Министерство цифрового развития и связи (Департамент информационных технологий)*	258,9	376,6	251,7	607,4	488,6	973,6
Уполномоченный по защите прав предпринимателей	6,4	6,4	6,5	7,0	7,1	7,1
Уполномоченный по правам человека	16,1	15,5	16,7	27,2	18,0	18,0
Условно утвержденные расходы					2 500,0	4 924,9

*Указом Губернатора Оренбургской области от 5 ноября 2019 года № 495-ук изменена структура органов исполнительной власти

Общественно значимые проекты

(проект областной адресной инвестиционной программы на 2022-2024 годы)

Реконструкция автомобильной дороги Бугульма – Бугуруслан – Бузулук – Уральск

Место реализации: Бузулукский район
Ввод в эксплуатацию: **2023** год
Объем финансирования: **2,9** млн рублей (**2022** год), **600,0** млн рублей (**2023** год)
Результат: повышение пропускной способности дороги

Строительство водопроводных очистных сооружений для водоснабжения пос. Первомайский

Место реализации: Оренбургский район
Ввод в эксплуатацию: **2024** год
Объем финансирования: **122,2** млн рублей (**2023** год), **115,5** млн рублей (**2024** год)
Результат: обеспечение населения чистой водой

Областная детская больница на **430** коек

Место реализации: г. Оренбург
Ввод в эксплуатацию: **2023** год
Объем финансирования: **1 636,8** млн рублей (**2022** год), **374,7** млн рублей (**2023** год), **1 162,5** млн рублей (**2024** год)
Результат: совершенствование оказания медицинской помощи

Школа на **1135** мест в ЖК Дубки г. Оренбург

Место реализации: г. Оренбург
Ввод в эксплуатацию: **2023** год
Объем финансирования: **10,0** млн рублей (**2022** год), **1 333,5** млн рублей (**2023** год)
Результат: ликвидация **II** смены в общеобразовательных организациях

Школа на **1135** мест в с. Нежинка Оренбургского района

Место реализации: Оренбургский район
Ввод в эксплуатацию: **2024** год
Объем финансирования: **10,0** млн рублей (**2022** год), **302,1** млн рублей (**2023** год), **806,7** млн рублей (**2024** год)
Результат: ликвидация **II** смены в общеобразовательных организациях

Общественно значимые проекты

(проект областной адресной инвестиционной программы на 2022-2024 годы)

Школа на **1135** мест в ЖК «Микрорайон Маршала Рокоссовского»

Место реализации: г. Оренбург
Ввод в эксплуатацию: **2023** год
Объем финансирования: **123,4** млн рублей (**2022** год), **1 220,2** млн рублей (**2023** год)
Результат: ликвидация **II** смены в общеобразовательных организациях

Школа на **1135** мест в п. Южный

Место реализации: г. Оренбург
Ввод в эксплуатацию: **2022** год
Объем финансирования: **902,8** млн рублей (**2022** год)
Результат: ликвидация **II** смены в общеобразовательных организациях

Школа на **1135** мест в г. Бузулуке

Место реализации: г. Бузулук
Ввод в эксплуатацию: **2024** год
Объем финансирования: **10,0** млн рублей (**2022** год), **362,0** млн рублей (**2024** год)
Результат: ликвидация **II** смены в общеобразовательных организациях

Строительство физкультурно-оздоровительный комплекс с игровым залом и плавательным бассейном для ГБПОУ «Училище (техникум) олимпийского резерва»

Место реализации: г. Оренбург
Ввод в эксплуатацию: **2024** год
Объем финансирования: **231,0** млн рублей (**2023** год), **233,2** млн рублей (**2024** год)
Результат: создание благоприятных условий для обеспечения качественной спортивной подготовки

Строительство ледовой арены с двумя катками

Место реализации: г. Оренбург
Ввод в эксплуатацию: **2023** год
Объем финансирования: **15,0** млн рублей (**2022** год), **451,5** млн рублей (**2023** год)
Результат: создание благоприятных условий для обеспечения качественной спортивной подготовки

(млн рублей)

Наименование программы	2021	2022	2023	2024
Налоговые льготы и налоговые вычеты в рамках поддержки семьи и детей	**5 929,4**	**5 690,9**	**5 690,9**	**5 690,9**
Расходы на поддержку семьи и детей, в том числе:	**35 530,2**	**40 886,9**	**40 384,4**	**41 518,2**
Развитие здравоохранения	1 548,7	1 913,0	650,9	1 438,7
Развитие системы образования	24 798,0	25 605,2	24 596,4	25 833,1
Социальная поддержка граждан	6 551,5	10 577,0	11 006,9	11 651,7
Доступная среда	57,5	79,0	58,0	58,0
Содействие занятости населения	14,5	14,2	14,2	14,2
Развитие культуры	152,0	149,2	119,3	98,6
Развитие физкультуры, спорта и туризма	266,3	533,1	528,9	528,9
Развитие транспортной системы	4,0	4,0	4,0	4,0
Профилактика терроризма и его идеологии	60,3	94,2	63,5	63,5
Стимулирование развития жилищного строительства	267,7	256,1	286,3	285,3
Создание новых мест (в школах)	1 767,7	1 643,9	2 978,4	1 530,7
Патриотическое воспитание	11,3	18,0	11,5	11,5
Развитие сельских территорий	30,7		66,1	

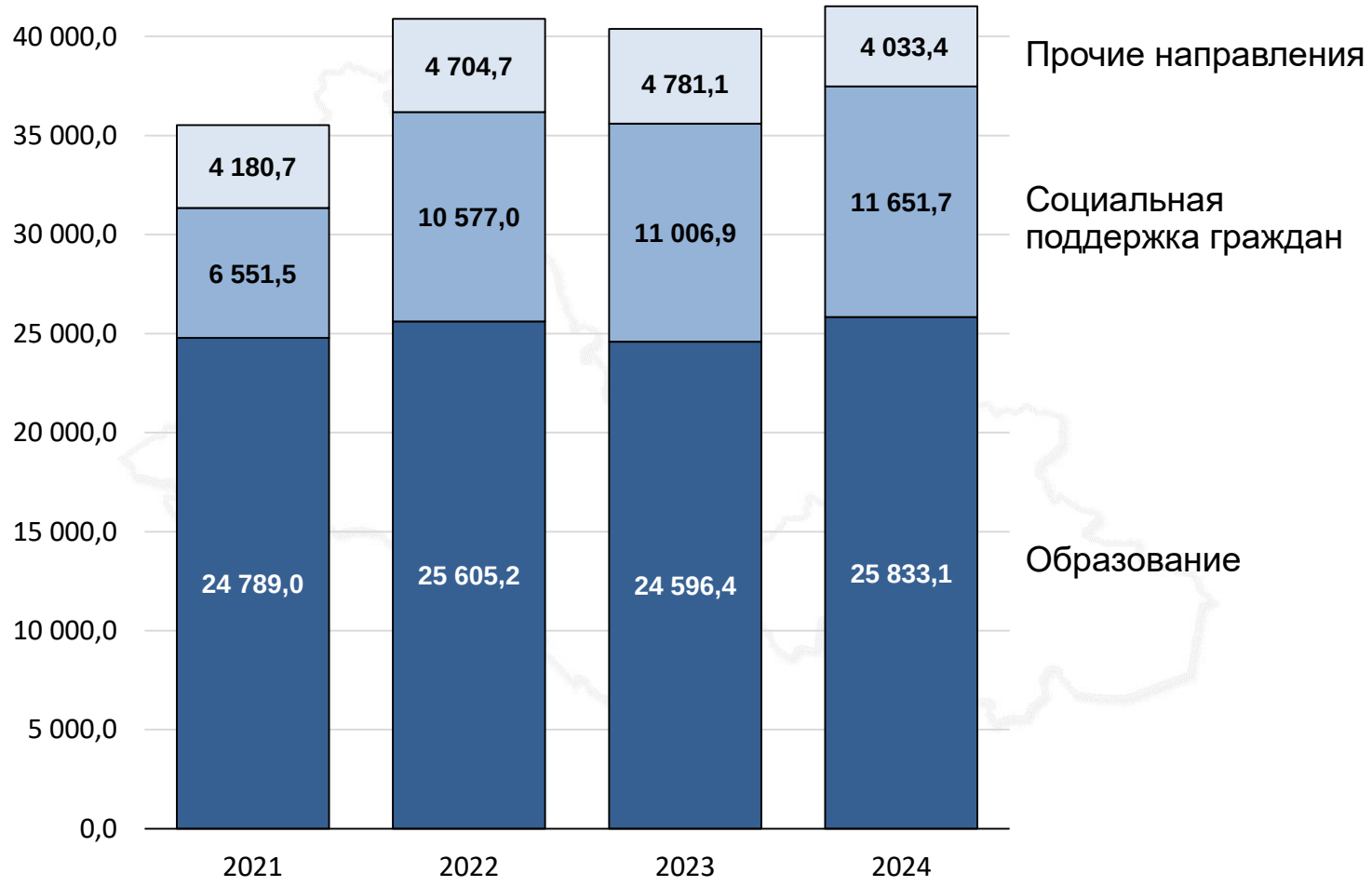

(млн рублей)

Наименование	2019	2020	2021	2022
«Культура»	387,7	321,3	334,9	304,9
«Цифровая экономика»	74,8	66,1	33,3	52,7
«Образование»	1 158,1	1 401,2	1 980,8	2 118,2
«Жилье и городская среда»	1 434,9	1 063,7	2 310,8	2 402,0
«Экология»	142,6	256,7	190,1	88,7
«Малое и среднее предпринимательство»	338,5	376,0	332,1	246,1
«Туризм и индустрия гостеприимства»				445,7
«Производительность труда»	174,7	41,2	24,3	12,0
«Здравоохранение»	1 529,2	4 610,6	2 501,1	4 391,6
«Демография»	3 648,4	3 605,9	4 420,6	3 952,0
«Безопасные и качественные дороги»	3 193,2	4 239,2	6 153,5	3 667,9
«Международная кооперация и экспорт»	585,1	153,9	393,1	16,3
Итого	**12 667,2**	**16 135,8**	**18 674,6**	**17 698,1**

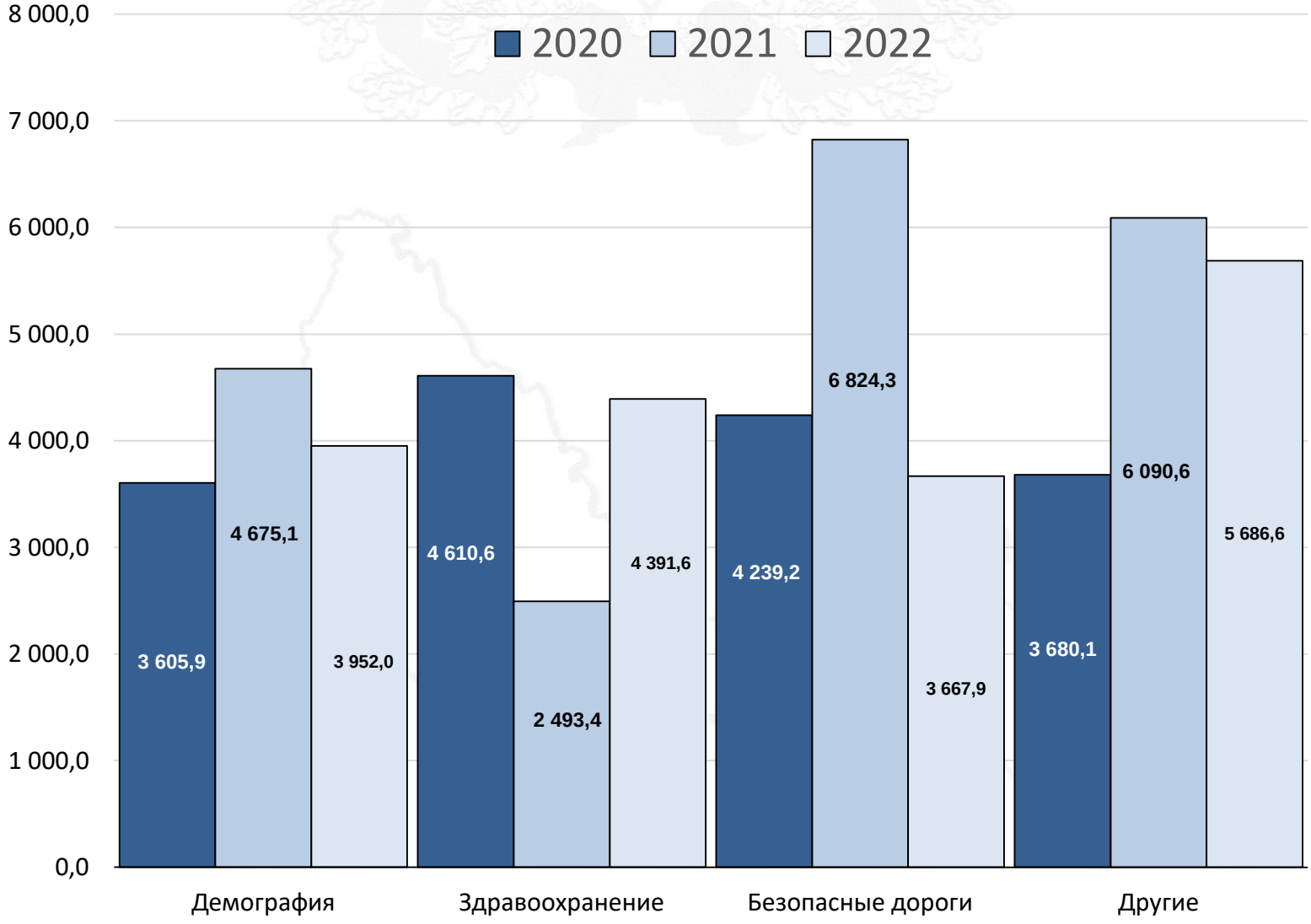

(млн рублей)

Наименование	2019	2020	2021	2022
Региональные проекты всего, в том числе:	**12 667,2**	**16 135,8**	**18 674,6**	**17 698,1**
«Культурная среда»	346,5	298,1	325,2	292,8
«Творческие люди»	39,9	13,0	4,7	3,6
«Цифровая культура»	1,3	10,2	5,0	8,5
«Кадря для цифровой экономики»	1,8	2,5		
«Информационная инфраструктура»			13,3	52,7
«Информационная безопасность»	31,3	28,5	20,0	
«Цифровое государственное управление»	41,8	35,1		
«Современная школа»	982,6	681,8	1 799,3	1 837,0
«Успех каждого ребенка»	145,5	482,0	118,4	155,2
«Поддержка семей, имеющих детей»	9,3	10,1		
«Цифровая образовательная среда»		197,6	27,8	41,9
«Учитель будущего»	1,1	1,1		
«Молодые профессионалы (Повышение конкурентоспособности профессионального образования)»	11,2	23,3	28,5	74,8
«Социальная активность»	8,5	5,3	6,8	9,3
«Жилье»	509,5		378,7	
«Формирование комфортной гор. среды»	747,3	713,0	962,0	866,3
«Обеспечение устойчивого сокращения непригодного для проживания жилищного фонда»	178,1	350,6	806,7	1 261,3
«Чистая вода»	33,1	86,3	163,4	274,3
«Чистая страна»			18,0	
«Комплексная система обращения с твердыми коммунальными отходами»		93,6		
«Чистый воздух»	15,3	1,6	20,0	
«Сохранение лесов»	94,2	75,2	152,1	88,7
«Расширение доступа субъектов малого и среднего предпринимательства к финансовым ресурсам, в том числе к льготному финансированию»	12,4	129,6		
«Создание благоприятных условий для осуществления деятельности самозанятыми гражданами»			3,7	5,9
«Создание условий для легкого старта и комфортного ведения бизнеса»			19,9	24,4
«Акселерация субъектов малого и среднего предпринимательства»	210,3	184,1	308,5	215,8
«Создание системы поддержки фермеров и развитие сельской кооперации»	100,2	46,5		
«Популяризация предпринимательства»	15,5	15,8		
«Развитие туристической инфраструктуры»				445,7
«Системные меры по повышению производительности труда»	171,7	20,0		
«Адресная поддержка повышения производительности труда на предприятиях»	3,0	11,0	14,3	12,0
«Поддержка занятости и повышение эффективности рынка труда для обеспечения роста производительности труда»		10,2	10,0	

(продолжение таблицы)

Наименование	2019	2020	2021	2022
«Развитие системы оказания первичной медико-санитарной помощи»	285,6	454,3	224,3	128,5
«Борьба с сердечно-сосудистыми заболеваниями»	357,5	512,1	467,2	521,5
«Борьба с онкологическими заболеваниями»	403,5	793,4	273,3	332,8
«Развитие детского здравоохранения, включая создание современной инфраструктуры оказания медицинской помощи детям»	236,5	2 091,4	1 318,7	1 636,7
«Обеспечение медицинских организаций системы здравоохранения Оренбургской области квалифицированными кадрами»	0,1			
«Создание единого цифрового контура в здравоохранении на основе единой государственной информационной системы здравоохранения (ЕГИСЗ)»	246,0	759,5	217,6	148,1
«Модернизация первичного звена здравоохранения Российской Федерации»				1 624,0
«Финансовая поддержка семей при рождении детей»	1 573,0	2 585,9	3 015,8	3 563,8
«Содействие занятости»	1 816,6	892,0	1 309,2	300,8
«Старшее поколение»	131,5	24,1	4,1	52,2
«Укрепление общественного здоровья»	4,4	1,7	1,7	1,7
«Спорт – норма жизни»	122,9	102,2	89,8	33,6
«Региональная и местная дорожная сеть» (Оренбургская область)	3 170,5	4 239,2	6 033,5	3 547,9
«Общесистемные меры развития дорожного хозяйства»	22,6		120,0	120,0
«Экспорт продукции агропромышленного комплекса»	585,1	153,9	393,1	16,3
Приоритетные проекты всего, в том числе:	**206,7**	**221,4**	**212,0**	**237,6**
«Культура малой Родины»	83,6	68,0	81,0	67,1
«Повышение доступности объектов и услуг в социальной сфере, труда и занятости»	19,7	36,5	20,6	
«Вовлечение жителей муниципальных образований Оренбургской области в процесс выбора и реализации инициативных проектов»	70,0	75,9	100,1	145,0
«Профессиональное развитие государственных гражданских и муниципальных служащих Оренбургской области»	6,7	0,1	6,0	6,0
«Гармонизация межэтнических и межконфессиональных отношений в Оренбургской области»	2,4	5,1	1,7	
«Создание универсальной безбарьерной среды для инклюзивного образования детей-инвалидов»	24,3	33,0	0,6	17,1
«Создание и обеспечение функционирования центра управления регионом в Оренбургской области»		2,8	2,0	2,4
Итого	**12 873,9**	**16 357,2**	**18 886,6**	**17 935,7**

Государственный долг

(млрд рублей)

Показатель	2019	2020	2021	2022
Объем государственного долга, в том числе:	**22,1**	**21,4**	**24,8**	**29,5**
Бюджетные кредиты	12,4	12,2	11,6	12,6
Кредиты кредитных организаций			0,2	4,9
Государственные гарантии				
Ценные бумаги	9,7	9,2	13,0	12,0

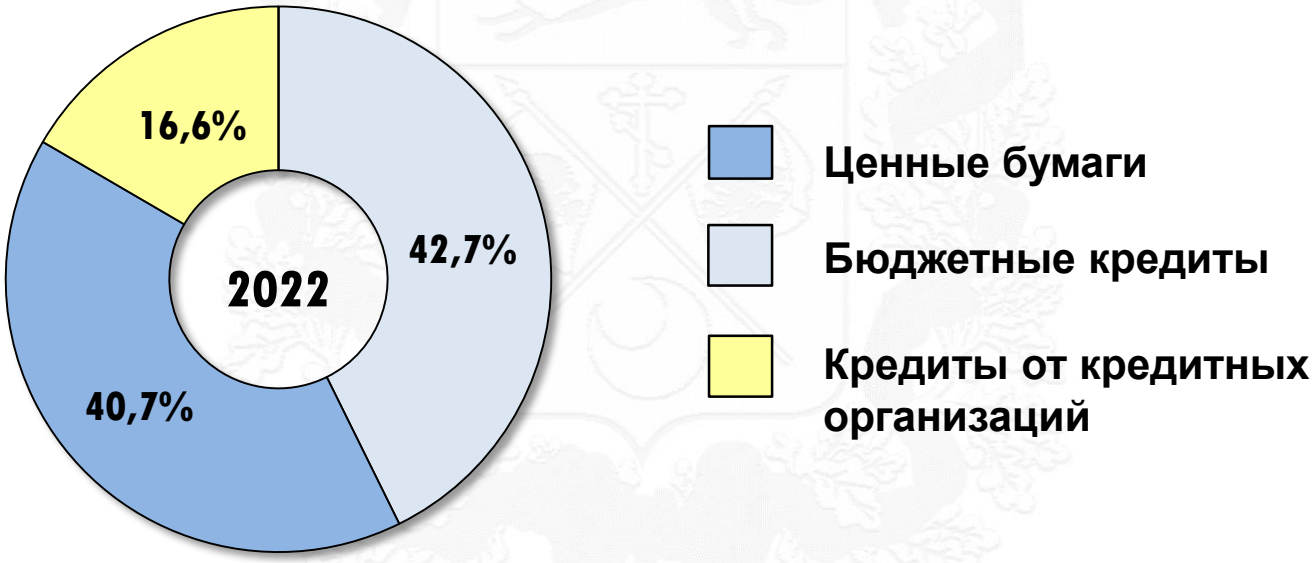

Уровень долговой нагрузки на бюджет

(процентов)

Показатель	2019	2020	2021	2022
Отношение долга к налоговым и неналоговым доходам	29,7	32,8	33,3	35,5

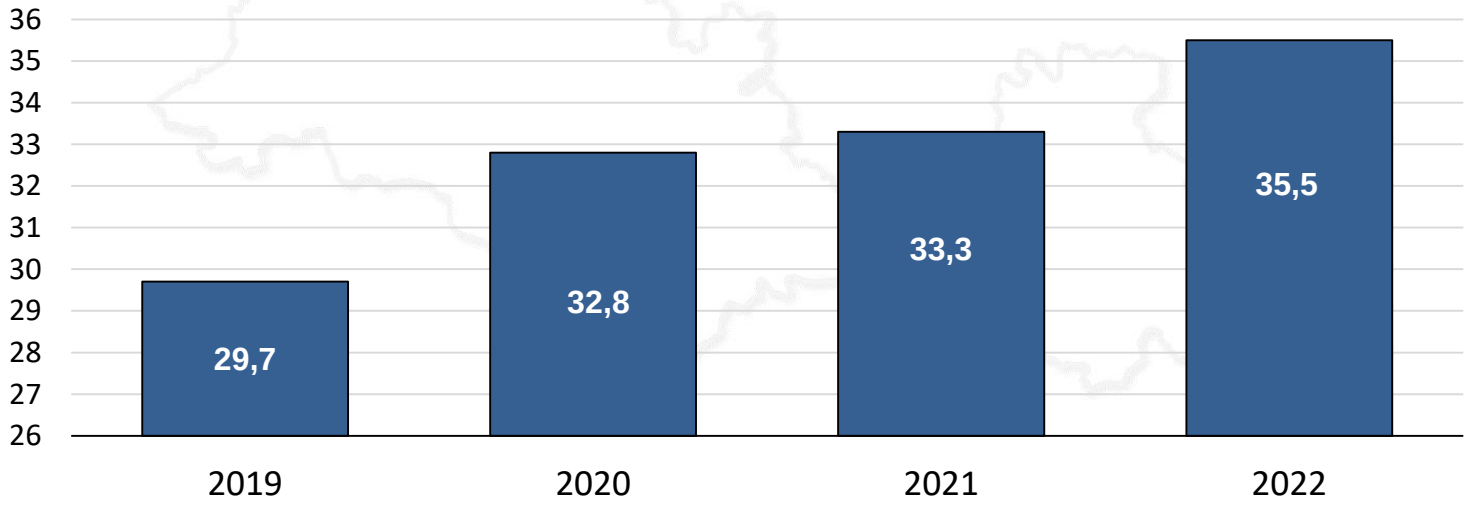

МИНФИН РОССИИ

I степень

качества управления региональными финансами
по итогам **2020** года

I группа

рейтинга субъектов по уровню открытости бюджетных данных за **2020** год

НИФИ

ФИНАНСОВЫЙ УНИВЕРСИТЕТ
ПРИ ПРАВИТЕЛЬСТВЕ РОССИЙСКОЙ ФЕДЕРАЦИИ

ОТКРЫТОЕ ПРАВИТЕЛЬСТВО

Призеры и победители

конкурса ''Бюджет для граждан''
(**2015 – 4** проекта, **2016 – 5** проектов, **2017 – 2** проекта, **2018 – 2** проекта, **2019 – 6** проектов, **2020 – 4** проекта, **2021 – 4** проекта)

Поддержка местных инициатив

(**2017 – 32** проекта, **2018 – 38** проектов, **2019 – 109** проектов, **2020 – 136** проектов, **2021 – 172** проекта)

ИНИЦИАТИВНОЕ БЮДЖЕТИРОВАНИЕ ОРЕНБУРГСКОЙ ОБЛАСТИ

460000, г. Оренбург, ул. Советская, 54
тел. (3532) 78-60-13, minfin@mail.orb.ru

Режим работы:
понедельник-четверг с 9:00 до 18:00,
пятница с 9:00 до 17:00.

Прием граждан по личным вопросам:
3-й понедельник месяца с 16:00 до 17:00

Общественный совет
при министерстве финансов
Оренбургской области:

тел. (3532) 78-62-53
Facebook: obsovet