Министерство финансов Оренбургской области

Бюджет для граждан

по проекту закона об исполнении бюджета Оренбургской области за 2019 год

Оренбург, 2020

Содержание

Краткая характеристика бюджета	3
Основные параметры областного бюджета в расчете на человека	3
Налоговые и неналоговые доходы бюджета	4
Безвозмездные поступления от других бюджетов	5
Фактические доходы областного бюджета в сравнении с субъектами Приволжского федерального округа	5
Характеристика расходов областного бюджета	6
Фактические расходы областного бюджета в сравнении с субъектами Приволжского федерального округа	6
Расходы областного бюджета по разделам и подразделам классификации расходов бюджета	7 - 11
Межбюджетные трансферты муниципальным образованиям	12 – 13
Ведомственная структура расходов областного бюджета	14
Расходы областного бюджета в рамках государственных программ	15
Региональные и приоритетные проекты	16 - 17
Сведения о достижении отдельных показателей государственных программ	18 - 19
Источники финансирования дефицита бюджета	20
Структура государственного внутреннего долга области	20
Долговая нагрузка субъектов Приволжского федерального округа	20
Справочно (ТФОМС Оренбургской области)	21
Справочно (достижения за 2019 год)	22
Для заметок	23
Контактная информация	24

Краткая характеристика бюджета

(млн рублей)

Показатель	Уточненный план	Факт	Отклонение
1	2	3	4 = 3 - 2
Доходы	95 972,8	99 685,5	3 712,7
Расходы	101 067,3	99 477,8	- 1 589,5
Профицит/Дефицит	- 4 708,4	207,7	

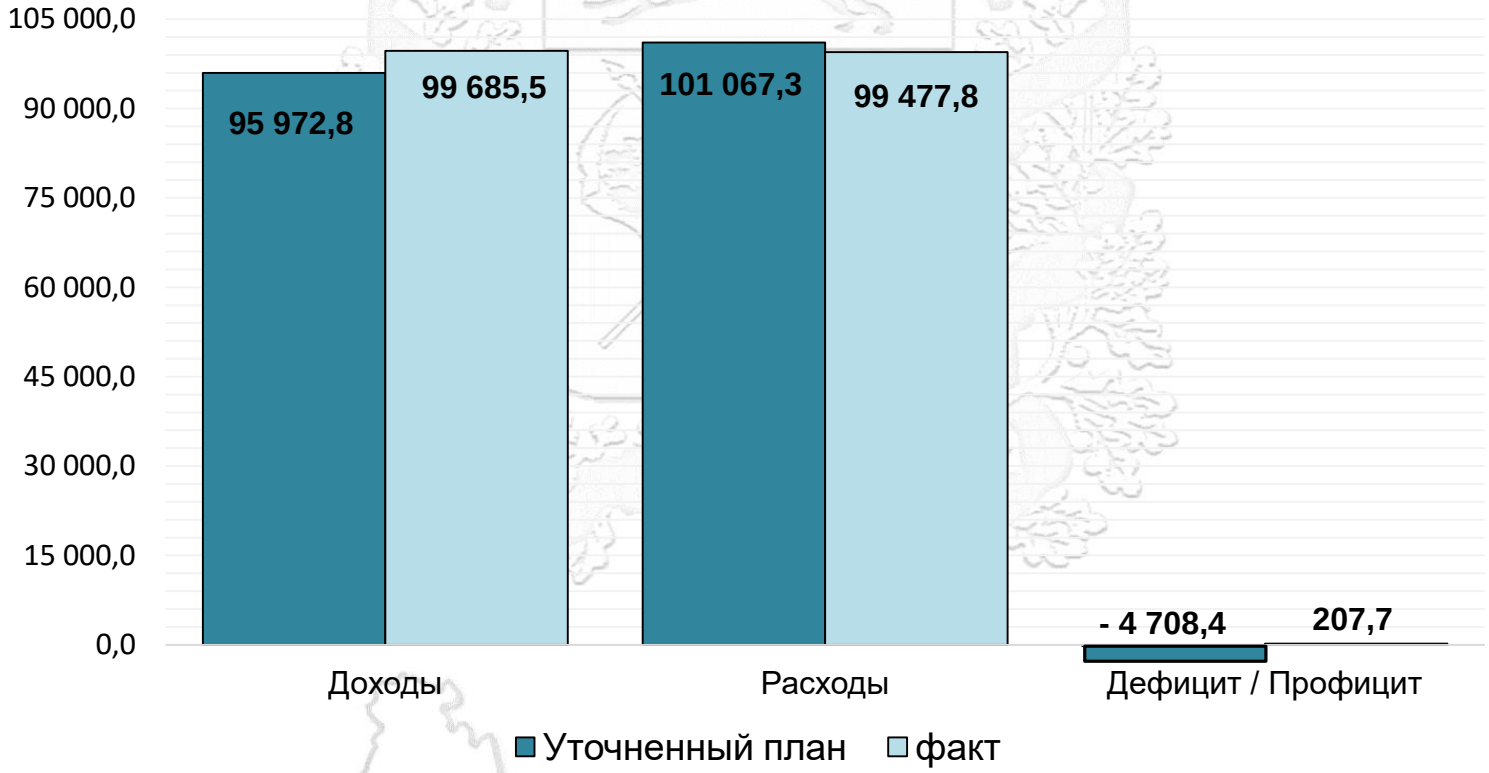

Основные параметры в расчете на человека

(рублей на человека)

Показатель	Уточненный план	Факт	Отклонение
1	2	3	4 = 3 - 2
Доходы	48 890,7	50 782,0	1 891,3
Расходы	51 486,0	50 676,2	- 809,7

Справочно:
численность населения Оренбургской области - 1 963 007 человек (Росстат)

Налоговые и неналоговые доходы бюджета, млн рублей

Показатель	Уточненный план	Факт	Испол-нение, %	Причина отклонения*
1	2	3	4=3/2*100	5
Налоговые и неналоговые доходы, в том числе:	**71 879,4**	**74 260,1**	**103,3**	
Налог на прибыль организаций	33 010,0	33 274,6	100,8	
Налог на доходы физических лиц	19 347,5	19 572,2	101,2	
Акцизы	6 224,5	6 867,5	110,3	Изменение порядка распределения в региональные бюджеты акцизов на крепкую алкогольную продукцию и рост поступлений по доходам от уплаты акцизов на нефтепродукты
Налог на имущество организаций	10 039,0	10 746,3	107,0	Увеличение налогооблагаемой базы
Транспортный налог	1 129,2	1 216,9	107,8	Увеличение налогооблагаемой базы
Налог на добычу полезных ископаемых	853,9	850,4	99,6	
Государственная пошлина	130,4	144,2	110,6	Увеличение количества юридически значимых действий
Доходы от использования государственного имущества	440,7	649,4	147,4	Размещение временно свободных средств областного бюджета на депозитах
Платежи при пользовании природными ресурсами	64,5	207,0	320,9	Применение повышенного коэф-фициента для расчета платы за негативное воздействие на окружающую среду в связи с отсутствием у отдельных плательщиков лимитов размещения отходов
Доходы от оказания платных услуг и компенсации затрат государства	53,8	117,8	219,0	Возврат дебиторской задолженности прошлых лет
Штрафы, санкции, возмещение ущерба	575,3	602,3	104,7	
Прочие налоговые доходы	10,6	11,5	108,5	Поступление административных платежей и сборов носит заявительный характер

* - здесь и далее объясняется причина отклонения более 5%

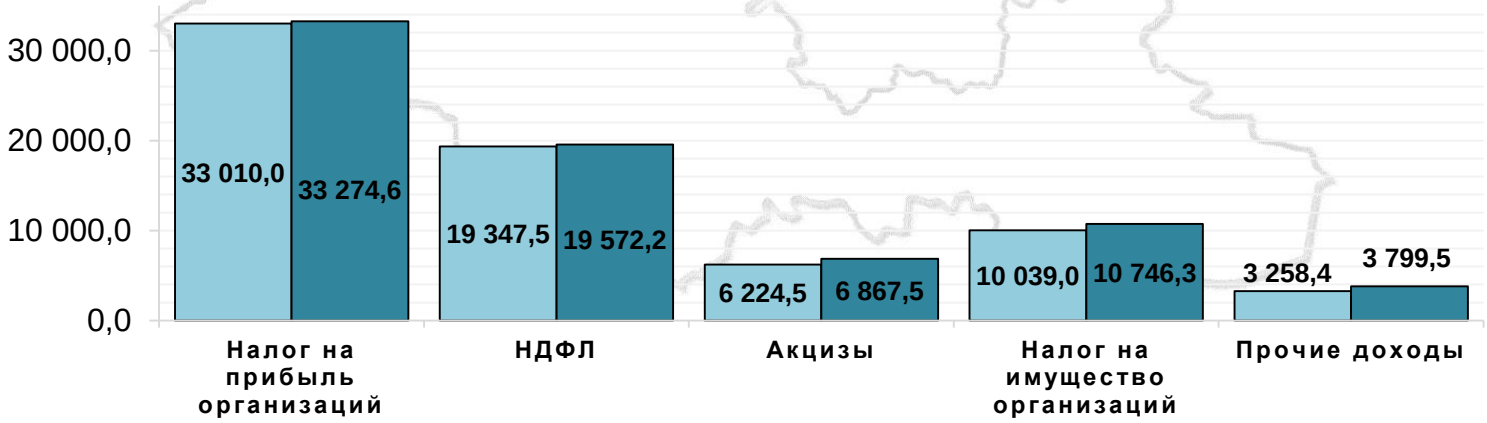

Безвозмездные поступления от других бюджетов, млн рублей

Показатель	Уточненный план	Факт	Исполнение, %
1	2	3	4 = 3/2*100
Безвозмездные поступления от других бюджетов, в том числе:	**23 608,5**	**24 899,2**	**105,5**
Дотации	6 562,0	7 839,0	119,5
Субсидии	6 217,0	5 955,2	95,8
Субвенции	5 558,3	5 506,2	99,1
Иные МБТ	5 271,2	5 598,8	106,2
Итого доходы	**95 972,8**	**99 685,5**	**103,9**

Фактические доходы областного бюджета в сравнении с субъектами Приволжского федерального округа

(млн рублей)

Наименование субъекта	Доходы, всего	Налоговые, неналоговые доходы	Налог на прибыль организаций	НДФЛ	Налог на добычу полезных ископаемых	Безвозмездные поступления от других бюджетов
1	2	3	4	5	6	7
Республика Татарстан	★ 288 520,2	★ 249 490,0	★ 111 149,0	★ 55 541,7	8,2	39 030,2
Республика Башкортостан	198 737,1	146 770,2	52 251,3	38 128,7	625,6	★ 51 966,8
Нижегородская область	179 584,8	146 173,6	47 912,0	50 939,9	76,0	33 411,1
Самарская область	177 810,8	150 795,7	55 941,8	43 496,0	62,4	27 015,1
Пермский край	152 990,6	125 350,1	60 339,0	32 170,9	443,9	27 640,5
Саратовская область	104 014,9	68 670,8	20 730,5	23 012,0	62,5	35 344,1
Оренбургская область	99 685,5	74 260,3	33 274,6	19 572,2	★ 850,5	25 425,1
Удмуртская Республика	80 650,7	57 430,7	20 956,8	17 309,9	★ 0,02	23 220,1
Ульяновская область	60 830,3	46 659,1	11 190,7	11 545,5	21,9	★ 14 171,2
Кировская область	59 481,7	33 638,9	8 123,8	12 263,9	45,4	25 842,8
Чувашская Республика	58 719,4	30 613,2	8 541,0	9 868,7	-	28 106,2
Пензенская область	58 125,7	34 824,7	6 393,2	11 410,3	28,1	23 300,9
Республика Мордовия	41 587,0	24 186,4	★ 3 715,8	6 860,6	22,4	17 400,6
Республика Марий Эл	★ 32 491,6	★ 17 224,3	4 146,8	★ 5 945,0	16,1	15 267,3
Справочно: место Оренбургской области среди субъектов ПФО	7	6	6	7	1	9

★ - максимальное значение в ПФО ★ - минимальное значение в ПФО

Структура расходов бюджета по разделам

- областные средства
  75 282,0 млн рублей
- федеральные средства
  17 114,5 млн рублей
- средства дорожного фонда
  6 829,5 млн рублей
- средства фонда развития моногородов
  83,6 млн рублей
- средства фонда содействия реформированию ЖКХ
  168,2 млн рублей

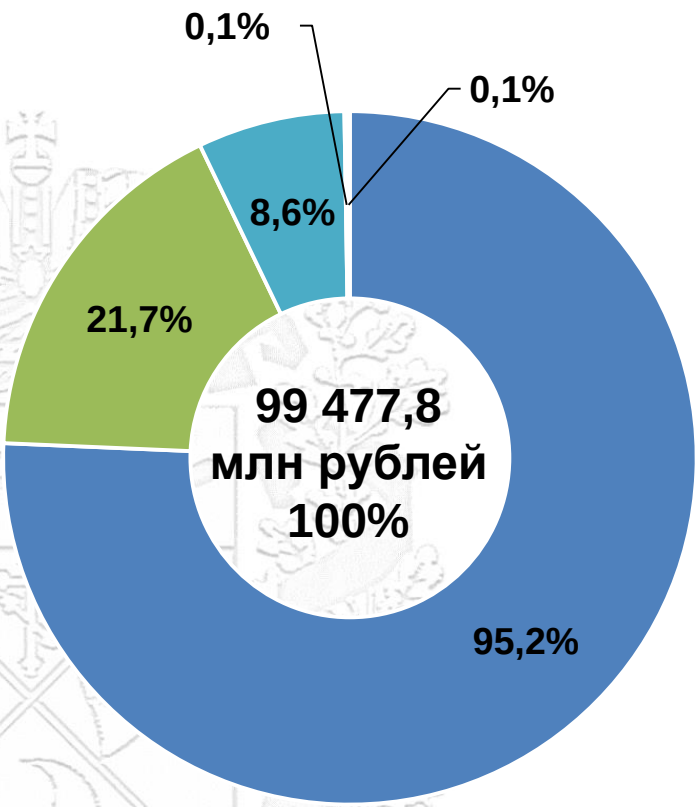

Фактические расходы областного бюджета в сравнении с субъектами Приволжского федерального округа, млн рублей

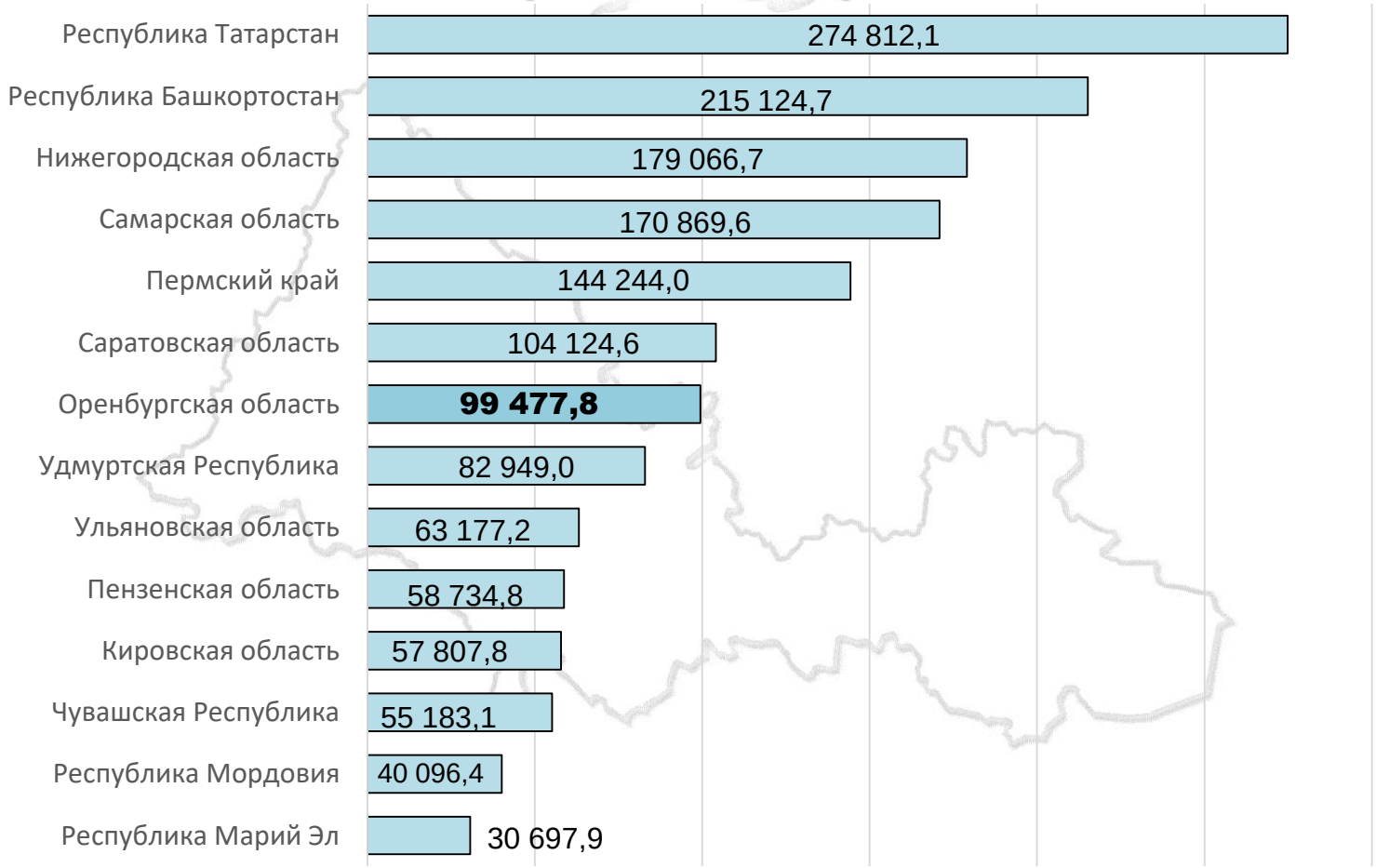

Структура расходов бюджета по разделам, млн рублей

Раздел	Показатель	Уточнен-ный план	Факт	Исполне-ние, %
1	2	3	4	5 =4/3*100
01	**Общегосударственные вопросы**	**2 618,3**	**2 473,1**	**94,5**
01 02	Функционирование высшего должностного лица субъекта	4,8	4,7	97,9
01 03	Функционирование законодательных органов власти	202,8	202,8	100,0
01 04	Функционирование исполнительных органов власти	236,4	218,4	92,4
01 05	Судебная система	429,7	429,3	99,9
01 06	Обеспечение деятельности финансовых, налоговых и таможенных органов	237,2	227,1	95,7
01 07	Обеспечение проведения выборов и референдумов	426,0	414,9	97,4
01 11	Резервные фонды	75,1		
01 12	Прикладные научные исследования в области раздела 01	51,2	50,0	97,7
01 13	Другие общегосударственные вопросы	955,1	925,9	96,9

* - здесь и далее объясняется причина отклонения более 5 %

Раздел	Показатель	Уточнен-ный план	Факт	Исполне-ние, %
1	2	3	4	5 = 4/3*100
02	**Национальная оборона**	**62,6**	**62,5**	**99,8**
02 03	Мобилизационная и вневойсковая подготовка	54,6	54,5	99,8
02 04	Мобилизационная подготовка экономики	8,0	8,0	100,0

Структура расходов бюджета по разделам, млн рублей

Раздел	Показатель	Уточнен-ный план	Факт	Исполне-ние, %
1	2	3	4	5 = 4/3*100
03	**Национальная безопасность и правоохранительная деятельность**	**438,0**	**436,2**	**99,6**
03 04	Органы юстиции	140,8	140,8	100,0
03 09	Защита населения и территории от ЧС природного и техногенного характера, гражданская оборона	139,1	138,9	99,9
03 10	Обеспечение пожарной безопасности	158,1	156,5	99,0

Раздел	Показатель	Уточнен-ный план	Факт	Исполне-ние, %
1	2	3	4	5 = 4/3*100
04	**Национальная экономика**	**18 910,9**	**18 538,2**	**98,0**
04 01	Общеэкономические вопросы	305,5	305,5	100,0
04 02	Топливно-энергетический комплекс	106,3	106,3	100,0
04 04	Воспроизводство минерально-сырьевой базы	13,3	13,1	98,5
04 05	Сельское хозяйство и рыболовство	4 669,2	4 660,1	99,8
04 06	Водное хозяйство	70,9	69,9	98,6
04 07	Лесное хозяйство	309,0	307,3	99,4
04 08	Транспорт	733,3	731,2	99,7
04 09	Дорожное хозяйство (дорожные фонды)	11 437,7	11 089,5	97,0
04 10	Связь и информатика	426,3	417,9	98,0
04 12	Другие вопросы в области раздел 04	839,4	837,4	99,8

Раздел	Показатель	Уточнен-ный план	Факт	Исполне-ние, %
1	2	3	4	5 = 4/3*100
05	**Жилищно-коммунальное хозяйство**	**2 639,0**	**2 561,6**	**97,1**
05 01	Жилищное хозяйство	852,6	809,9	95,0
05 02	Коммунальное хозяйство	859,5	835,6	97,2
05 03	Благоустройство	757,6	747,3	98,6
05 05	Другие вопросы в области раздела 05	169,3	168,8	99,7

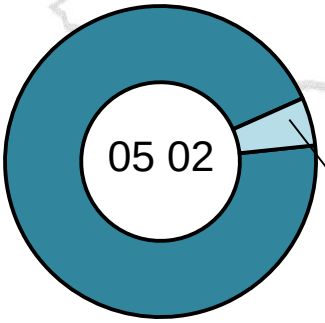

- экономия по результатам проведения конкурсных процедур;
- аукционы на приобретение жилых помещений признаны несостоявшимися;
- неисполнение обязательств подрядчиком

Факт

Неисполненные назначения

Структура расходов бюджета по разделам, млн рублей

Раздел	Показатель	Уточнен-ный план	Факт	Исполне-ние, %
1	2	3	4	5 = 4/3*100
06	**Охрана окружающей среды**	**249,8**	**248,0**	**99,3**
06 01	Экологический контроль	88,6	87,8	99,1
06 03	Охрана объектов растительного и животного мира	21,6	21,5	99,5
06 05	Другие вопросы в области охраны окружающей среды	139,6	138,7	99,4

Раздел	Показатель	Уточнен-ный план	Факт	Исполне-ние, %
1	2	3	4	5 = 4/3*100
07	**Образование**	**19 334,5**	**19 274,0**	**99,3**
07 01	Дошкольное образование	4 338,8	4 305,1	98,8
07 02	Общее образование	11 968,4	11 950,2	99,5
07 03	Дополнительное образование детей	368,8	364,1	100,0
07 04	Среднее профессиональное образование	2 132,3	2 132,1	99,9
07 05	Профессиональная подготовка, переподготовка и повышение квалификации	13,6	13,6	100,0
07 06	Высшее образование	68,2	67,4	100,0
07 07	Молодежная политика	296,0	294,5	99,9
07 09	Другие вопросы в области раздела 07	148,4	146,8	95,2

Раздел	Показатель	Уточнен-ный план	Факт	Исполне-ние, %
1	2	3	4	5 = 4/3*100
08	**Культура, кинематография**	**1 655,7**	**1 631,1**	**98,5**
08 01	Культура	1 524,6	1 516,3	99,5
08 02	Кинематография	52,0	51,9	99,8
08 04	Другие вопросы в области раздела 08	79,1	62,9	79,5

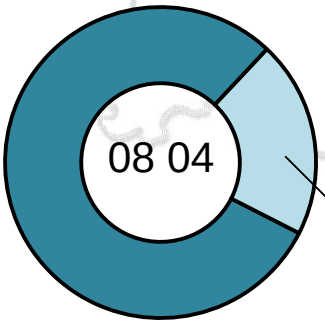

- экономия за счет вакантных должностей;
- экономия по командировочным расходам;
- невозможность проведения работ по сохранению объектов археологического наследия в холодное время года

Факт

Неисполненные назначения

Раздел	Показатель	Уточнен-ный план	Факт	Исполне-ние, %
1	2	3	4	5 = 4/3*100
09	**Здравоохранение**	**9 825,5**	**9 444,9**	**96,1**
09 01	Стационарная медицинская помощь	4 925,1	4 893,9	99,4
09 02	Амбулаторная помощь	1 872,8	1 857,8	99,2
09 03	Медицинская помощь в дневных стационарах всех типов	75,8	75,7	99,9
09 04	Скорая медицинская помощь	299,1	283,1	94,7
09 05	Санаторно-оздоровительная помощь	136,5	136,4	99,9
09 06	Заготовка, переработка, хранение и обеспечение безопасности донорской крови и ее компонентов	250,2	250,0	99,9
09 09	Другие вопросы в области раздела 09	2 266,0	1 948,0	86,0

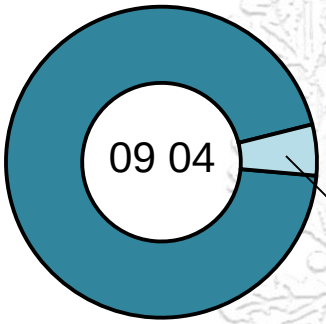

- уменьшение количества получателей услуги;
- расторжение контракта в связи с несоответствием товаров условиям контракта

Факт

Неисполненные назначения

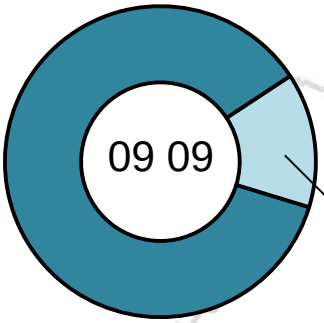

- несостоявшиеся аукционы в электронной форме на поставку оборудования;
- неисполнение поставщиками оборудования своих обязательств;
- экономия по результатам проведения конкурсных процедур

Факт

Неисполненные назначения

Раздел	Показатель	Уточнен-ный план	Факт	Исполне-ние, %
1	2	3	4	5 = 4/3*100
10	**Социальная политика**	**28 124,4**	**27 816,2**	**98,9**
10 01	Пенсионное обеспечение	109,3	107,2	98,1
10 02	Социальное обслуживание населения	2 464,5	2 449,2	99,4
10 03	Социальное обеспечение населения	19 131,8	19 014,8	99,4
10 04	Охрана семьи и детства	5 838,1	5 668,9	97,1
10 06	Другие вопросы в области раздела 10	580,7	576,1	99,2

Раздел	Показатель	Уточнен-ный план	Факт	Исполне-ние, %
1	2	3	4	5 = 4/3*100
11	**Физическая культура и спорт**	**1 231,4**	**1 225,7**	**99,5**
11 01	Физическая культура	1,6	1,6	100,0
11 02	Массовый спорт	206,5	205,0	99,3
11 03	Спорт высших достижений	978,0	973,8	99,6
11 05	Другие вопросы в области раздела 11	45,3	45,3	100,0

Раздел	Показатель	Уточнен-ный план	Факт	Исполне-ние, %
1	2	3	4	5 = 4/3*100
13	**Обслуживание государственного долга**	**1 247,4**	**1 233,8**	**98,9**
13 01	Обслуживание государственного внутреннего долга	1 247,4	1 233,8	98,9

Раздел	Показатель	Уточнен-ный план	Факт	Исполне-ние, %
1	2	3	4	5 = 4/3*100
14	**Межбюджетные трансферты общего характера бюджетам бюджетной системы Российской Федерации**	**11 634,3**	**11 529,5**	**99,1**
14 01	Дотации на выравнивание бюджетной обеспеченности субъектов Российской Федерации и муниципальных образований	9 081,5	8 994,4	99,0
14 02	Иные дотации	861,1	845,5	98,2
14 03	Прочие межбюджетные трансферты общего характера	1 691,7	1 689,6	99,9

Межбюджетные трансферты муниципальным образованиям, млн рублей

- областные средства
  30 628,9 млн рублей
- федеральные средства
  4 096,7 млн рублей
- средства дорожного фонда
  988,2 млн рублей
- средства фонда развития моногородов
  83,6 млн рублей
- средства фонда содействия реформированию ЖКХ
  168,2 млн рублей

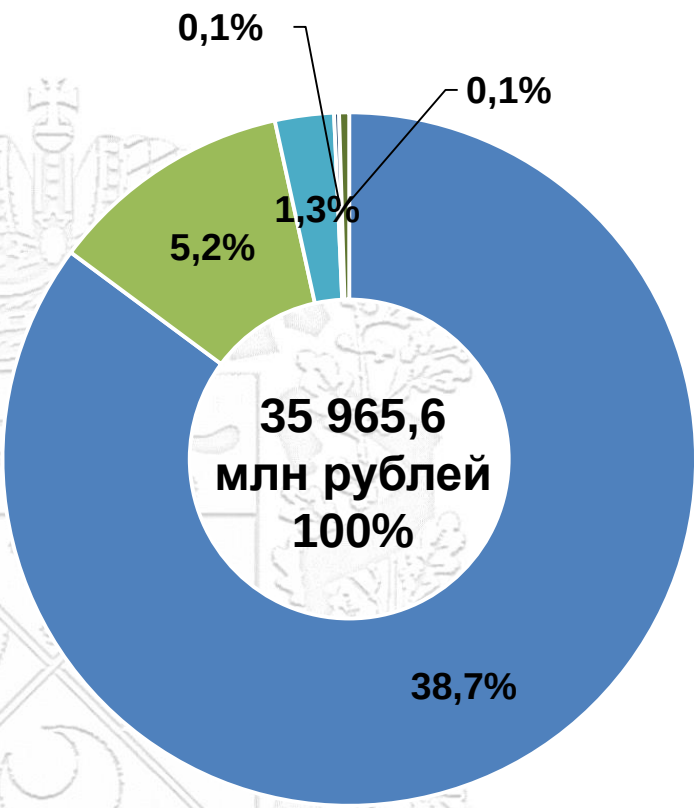

Показатель	Уточненный план	Факт	Исполнение, %
1	2	3	4 = 3/2*100
Межбюджетные трансферты местным бюджетам, в том числе:	**36 390,6**	**35 965,6**	**98,8**
Дотации	9 942,5	9 839,9	99,0
Субсидии	7 426,7	7 252,0	97,6
Субвенции	17 796,9	17 649,2	99,2
Иные МБТ	1 224,5	1 224,5	100,0

Межбюджетные трансферты муниципальным образованиям, млн рублей

Показатель		Уточненный план	Факт	Исполнение, %
1		2	3	4=3/2*100
Дотации, в том числе:		**9 942,5**	**9 839,9**	**99,0**
	выравнивание бюджетной обеспеченности городов и муниципальных районов	9 081,5	8 994,4	99,0
	поддержка мер по обеспечению сбалансированности бюджетов	799,5	784,0	98,0
	прочие дотации	61,5	61,5	100,0
Субсидии, в том числе:		**7 426,7**	**7 252,0**	**97,6**
	создание новых мест в общеобразовательных организациях	1 368,7	1 336,8	97,7
	капитальный ремонт и ремонт автомобильных дорог общего пользования	651,8	650,3	99,8
	софинансирование капитальных вложений в объекты муниципальной собственности	1 961,7	1 881,1	95,9
	формирование современной городской среды	652,7	644,4	98,7
	строительство объектов социальной инфраструктуры	400,0	396,5	99,1
	прочие субсидии	2 391,8	2 342,9	98,0
Субвенции, в том числе:		**17 796,9**	**17 649,2**	**99,2**
	государственный стандарт общего образования	9 597,1	9 597,1	100,0
	государственный стандарт дошкольного образования	4 092,3	4 092,0	100,0
	на предоставление дотаций поселениям на выравнивание бюджетной обеспеченности	1 523,6	1 523,6	100,0
	осуществление полномочий по содержанию детей в замещающих семьях	679,4	677,7	99,7
	предоставление жилья детям-сиротам и детям, оставшимся без попечения родителей	631,3	525,0	83,2
	прочие субвенции	1 273,2	1 233,8	96,9
Иные МБТ		**1 224,5**	**1 224,5**	**100,0**
	финансовое обеспечение дорожной деятельности за счет федеральных средств	1 213,0	1 213,0	100,0
	прочие	11,5	11,5	100,0
Межбюджетные трансферты местным бюджетам		**36 390,6**	**35 965,6**	**98,8**

Ведомственная структура расходов бюджета, млн рублей

Наименование ведомства	Уточненный план	Факт	Исполнение, %
1	2	3	4=3/2*100
Аппарат Губернатора и Правительства	995,60	962,60	96,7
Законодательное Собрание	208,8	208,8	100,0
Счетная палата	48,1	48,1	100,0
Избирательная комиссия	426,0	414,9	97,4
Министерство финансов	13 122,4	12 911,8	98,4
Министерство экономического развития	1 606,6	1 598,9	99,5
Министерство природных ресурсов	382,5	372,0	97,3
Комитет по делам архивов	107,6	107,4	99,8
Комитет по вопросам ЗАГС	140,8	140,8	100,0
Комитет по обеспечению деятельности мировых судей	428,6	428,4	100,0
Министерство внутреннего государственного финансового контроля	75,1	71,7	95,5
Комитет по профилактике коррупционных правонарушений	5,0	4,3	86,0
Инспекция государственной охраны объектов культурного наследия	24,7	12,4	50,2
Министерство труда	1 349,6	1 349,6	100,0
Министерство культуры	2 049,5	2 041,7	99,6
Департамент пожарной безопасности	302,2	300,4	99,4
Инспекция государственного строительного надзора	39,0	38,9	99,7
Министерство физической культуры	1 256,0	1 248,2	99,4
Министерство социального развития	12 788,5	12 509,5	97,8
Министерство сельского хозяйства	4 760,5	4 752,3	99,8
Министерство лесного и охотничьего хозяйства	361,0	357,7	99,1
Департамент по ценам и регулированию тарифов	164,9	163,7	99,3
Министерство строительства	15 815,5	15 048,9	95,2
Государственная жилищная инспекция	65,1	64,9	99,7
Министерство образования	22 404,2	22 277,0	99,4
Министерство здравоохранения	21 283,7	21 194,1	99,6
Департамент молодежной политики	567,6	567,4	100,0
Департамент информационных технологий	265,4	258,9	97,6
Аппарат Уполномоченного по защите прав предпринимателей	6,5	6,4	98,5
Аппарат Уполномоченного по правам человека	16,3	16,1	98,8
Итого	**101 067,3**	**99 477,8**	**98,4**

Расходы бюджета в рамках госпрограмм, млн рублей

Наименование	Уточненный план	Факт	Исполнение, %
1	2	3	4=3/2*100
«Развитие здравоохранения Оренбургской области»	22 343,8	21 942,4	98,2
«Развитие системы образования Оренбургской области»	22 615,1	22 476,7	99,4
«Социальная поддержка граждан в Оренбургской области»	12 744,0	12 467,6	97,8
«Доступная среда»	147,6	140,3	95,1
«Обеспечение качественными услугами жилищно-коммунального хозяйства населения Оренбургской области»	995,2	980,8	98,6
«Управление земельно-имущественным комплексом Оренбургской области»	182,3	179,1	98,2
«Содействие занятости населения Оренбургской области»	1 325,8	1 325,8	100,0
«Оказание содействия добровольному переселению в Оренбургскую область соотечественников, проживающих за рубежом»	2,2	2,2	100,0
«Обеспечение общественного порядка и противодействие преступности в Оренбургской области»	75,3	72,1	95,7
«Защита населения и территории Оренбургской области от чрезвычайных ситуаций, обеспечение пожарной безопасности и безопасности людей на водных объектах Оренбургской области»	286,8	286,1	99,8
«Развитие культуры Оренбургской области»	1 739,4	1 716,7	98,7
«Охрана окружающей среды Оренбургской области»	202,7	195,3	96,4
«Воспроизводство и использование природных ресурсов Оренбургской области»	431,7	427,3	99,0
«Развитие физической культуры, спорта и туризма»	1 627,0	1 618,6	99,5
«Экономическое развитие Оренбургской области»	785,8	782,8	99,6
«Цифровая экономика Оренбургской области»	426,3	417,9	98,0
«Развитие транспортной системы Оренбургской области»	11 372,2	11 033,6	97,0
«Развитие сельского хозяйства и регулирование рынков сельскохозяйственной продукции, сырья и продовольствия Оренбургской области»	4 948,4	4 934,3	99,7
«Реализация региональной политики в Оренбургской области»	1 321,7	1 302,2	98,5
«Профилактика терроризма и его идеологии на территории Оренбургской области»	97,7	94,7	96,9
«Управление государственными финансами и государственным долгом Оренбургской области»	13 348,6	13 129,3	98,4
«Стимулирование развития жилищного строительства в Оренбургской области»	1 366,8	1 342,4	98,2
«Содействие созданию новых мест с целью ликвидации второй смены в общеобразовательных организациях Оренбургской области в соответствии с прогнозируемой потребностью и современными условиями обучения»	981,9	945,1	96,3
«Патриотическое воспитание и допризывная подготовка граждан в Оренбургской области»	23,2	23,2	99,9
«Формирование комфортной городской среды в Оренбургской области»	757,6	747,3	98,6
«Энергосбережение и повышение энергетической эффективности в Оренбургской области»			
Непрограммные мероприятия	**918,2**	**894,2**	**97,4**
Итого расходов	**101 067,3**	**99 477,8**	**98,4**

Наименование	Уточненный план	Факт	Исполнение, %
1	2	3	4=3/2*100
Региональные проекты, в том числе:	**12 810,8**	**12 667,2**	**98,9**
«Культурная среда»	346,5	346,5	100,0
«Творческие люди»	39,9	39,9	99,9
«Цифровая культура»	1,3	1,3	100,0
«Кадры для цифровой экономики»	3,0	1,8	58,4
«Информационная безопасность»	31,3	31,3	100,0
«Цифровое государственное управление»	41,8	41,8	100,0
«Современная школа»	1 022,0	982,6	96,1
«Успех каждого ребенка»	145,7	145,5	99,9
«Поддержка семей, имеющих детей»	9,3	9,3	100,0
«Учитель будущего»	1,1	1,1	100,0
«Молодые профессионалы»	11,2	11,2	100,0
«Социальная активность»	8,5	8,5	100,0
«Жилье»	516,1	509,5	98,7
«Формирование комфортной городской среды»	757,6	747,3	98,6
«Обеспечение устойчивого сокращения непригодного для проживания жилищного фонда»	178,1	178,1	100,0
«Чистый воздух»	15,3	15,3	100,0
«Чистая вода»	33,1	33,1	100,0
«Сохранение лесов»	95,7	94,2	98,4
«Расширение доступа субъектов малого и среднего предпринимательства к финансовым ресурсам, в том числе к льготному финансированию»	12,4	12,4	100,0
«Акселерация субъектов малого и среднего предпринимательства»	210,3	210,3	100,0
«Создание системы поддержки фермеров и развитие сельской кооперации»	100,2	100,2	100,0
«Популяризация предпринимательства»	15,5	15,5	100,0
«Системные меры по повышению производительности труда»	171,7	171,7	100,0
«Адресная поддержка повышения производительности труда на предприятиях»	3,0	3,0	100,0
«Развитие системы оказания первичной медико-санитарной помощи»	286,8	285,6	99,6

(Продолжение таблицы)

Наименование	Уточненный план	Факт	Исполнение, %
1	2	3	4=3/2*100
«Борьба с сердечно-сосудистыми заболеваниями»	357,5	357,4	100,0
«Борьба с онкологическими заболеваниями»	403,7	403,5	100,0
«Развитие детского здравоохранения, включая создание современной инфраструктуры оказания медицинской помощи детям»	237,2	236,5	99,7
«Обеспечение медицинских организаций системы здравоохранения Оренбургской области квалифицированными кадрами»	0,1	0,1	36,1
«Создание единого цифрового контура в здравоохранении на основе единой государственной информационной системы здравоохранения (ЕГИСЗ)»	248,5	246,0	99,0
«Финансовая поддержка семей при рождении детей»	1 586,5	1 573,0	99,1
«Содействие занятости женщин – создание условий дошкольного образования для детей в возрасте до трех лет»	1 881,6	1 816,6	96,5
«Старшее поколение»	132,7	131,5	99,0
«Укрепление общественного здоровья»	4,4	4,4	100,0
«Спорт – норма жизни»	122,9	122,9	100,0
«Безопасные и качественные автомобильные дороги» в рамках реализации национального проекта «Безопасные и качественные автомобильные дороги»	3 170,5	3 170,5	100,0
«Общесистемные меры развития дорожного хозяйства»	22,7	22,6	100,0
«Экспорт продукции агропромышленного комплекса»	585,1	585,1	100,0
Приоритетные проекты, в том числе:	**215,7**	**206,8**	**95,8**
«Культура малой Родины»	83,6	83,6	100,0
«Повышение доступности объектов и услуг в социальной сфере, труда и занятости»	21,6	19,7	91,5
«Вовлечение жителей муниципальных образований Оренбургской области в процесс выбора и реализации проектов развития общественной инфраструктуры, основанных на местных инициативах»	71,9	70,0	97,4
«Профессиональное развитие государственных гражданских и муниципальных служащих Оренбургской области»	7,0	6,7	95,9
«Гармонизация межэтнических и межконфессиональных отношений в Оренбургской области»	2,4	2,4	99,6
«Создание универсальной безбарьерной среды для инклюзивного образования детей-инвалидов»	29,2	24,3	83,2
Итого:	**13 026,5**	**12 873,9**	**98,8**

Ожидаемая продолжительность жизни при рождении, лет

Уточненный план	Факт
73,5	73,5

Доступность дошкольного образования для детей в возрасте 3-7 лет, %

Уточненный план	Факт
100,0	100,0

Доля населения области, систематически занимающегося физической культурой и спортом, в общей численности населения области, %

Уточненный план	Факт
48,9	48,3

Удельный вес численности обучающихся, обеспеченных комфортными условиями обучения в государственных (муниципальных) общеобразовательных организациях, в общей численности обучающихся, %

Уточненный план	Факт
100,0	100,0

Уровень регистрируемой безработицы (в среднегодовом исчислении), % ежегодно

Уточненный план	Факт
1,6	1,4

Количество молодых семей, получивших социальные выплаты, единиц

Уточненный план	Факт
854	903

Уровень готовности сил и средств для предупреждения и ликвидации ЧС, % нарастающим итогом

Уточненный план	Факт
70,0	70,0

Протяженность сети автомобильных дорог общего пользования регионального и межмуниципального, местного значения, тыс. км.

Уточненный план	Факт
38,3	38,5

Доля домохозяйств, имеющих доступ к сети Интернет, в общем числе домохозяйств области, %

Уточненный план	Факт
63,0	63,0

Суммарный коэффициент рождаемости, численность детей на 1 женщину

Уточненный план	Факт
1,8	1,8

Уровень регистрируемой безработицы (в среднегодовом исчислении), %

Уточненный план	Факт
1,6	1,4

Уровень обеспеченности населения области спортивными сооружениями исходя из единовременной пропускной способности объектов спорта, %

Уточненный план	Факт
62,3	63,1

Удельный вес численности выпускников, трудоустроившихся в течении календарного года, следующего за годом выпуска,, в общей численности выпускников образовательных организаций, обучавшихся по образовательным программам среднего профессионального образования %

Уточненный план	Факт
53,0	54,0

Количество посещений театров (мероприятий в россиий), тыс. человек

Уточненный план	Факт
340,4	357,4

Доля использованных и обезвреженных отходов производства и потребления в общем объеме образовавшихся отходов, %

Уточненный план	Факт
21,8	21,8

Объем добычи (вылова) водных биологических ресурсов (годовое значение), тонн

Уточненный план	Факт
330,0	370,0

Доля инвалидов, положительно оценивающих уровень доступности приоритетных объектов и услуг в приоритетных сферах жизнедеятельности, в общей численности опрошенных инвалидов, %

Уточненный план	Факт
89,3	89,8

Индекс физического объема оборота розничной торговли, % к предыдущему году

Уточненный план	Факт
101,3	102,3

Индекс физического объема валового регионального продукта , % к предыдущему году

Уточненный план	Факт
102,1	102,1

Индекс производства продукции растениеводства к предыдущему году (в сопоставимых ценах), %

Уточненный план	Факт
102,8	107,1

Индекс производства продукции сельского хозяйства в хозяйствах всех категорий к предыдущему году (в сопоставимых ценах), %

Уточненный план	Факт
101,7	102,2

Индекс производства продукции животноводства к предыдущему году (в сопоставимых ценах), %

Уточненный план	Факт
100,3	96,8

Индекс производства пищевых продуктов, включая напитки, к предыдущему году (в сопоставимых ценах), %

Уточненный план	Факт
100,1	102,0

Поголовье крупного рогатого скота специализированных мясных пород и помесного скота, тыс. голов

Уточненный план	Факт
154,0	153,7

Удельный вес площади, засеваемой элитными семенами, в общей площади посевов, %

Уточненный план	Факт
19,5	19,5

Производство молока всех видов, тыс. тонн

Уточненный план	Факт
688,3	636,8

Валовый сбор овощей открытого грунта в сельхоз. организациях, КФХ, включая ИП, тыс. тонн

Уточненный план	Факт
47,1	57,3

Суммарное снижение энергоемкости валового регионального продукта к уровню 2015 года, %

Уточненный план	Факт
12,0	12,0

Индекс физического объема инвестиций в основной капитал, % к предыдущему году

Уточненный план	Факт
104,3	96,3

Индекс производства – обрабатывающие производства, % к предыдущему году

Уточненный план	Факт
97,1	95,7

Удовлетворенность населения качеством предоставления государственных и муниципальных услуг в МФЦ, %

Уточненный план	Факт
91,0	99,5

Доля граждан, использующих механизм получения государственных и муниципальных услуг в электронной форме, %

Уточненный план	Факт
82,0	82,0

Доля граждан области, использующих механизм получения государственных и муниципальных услуг в электронной форме, %

Уточненный план	Факт
82,0	82,0

Доля граждан, имеющих доступ к получению государственных и муниципальных услуг по принципу «одного окна» по месту пребывания, в т.ч. В МФЦ, %

Уточненный план	Факт
97,0	97,8

Источники финансирования дефицита бюджета

(млн рублей)

Показатель	Уточненный план	Факт	Отклонение
1	2	3	4 = 3 - 2
Ценные бумаги	-1 859,9	-1 859,9	
Кредиты от кредитных организаций			
Бюджетные кредиты	-492,5	-492,5	
Изменение остатков на счетах	7 195,1	265,5	-6 929,6
Иные источники	-134,3	1 879,2	2 013,5
Итого	**4 708,4**	**-207,7**	**-4 916,1**

Структура государственного внутреннего долга

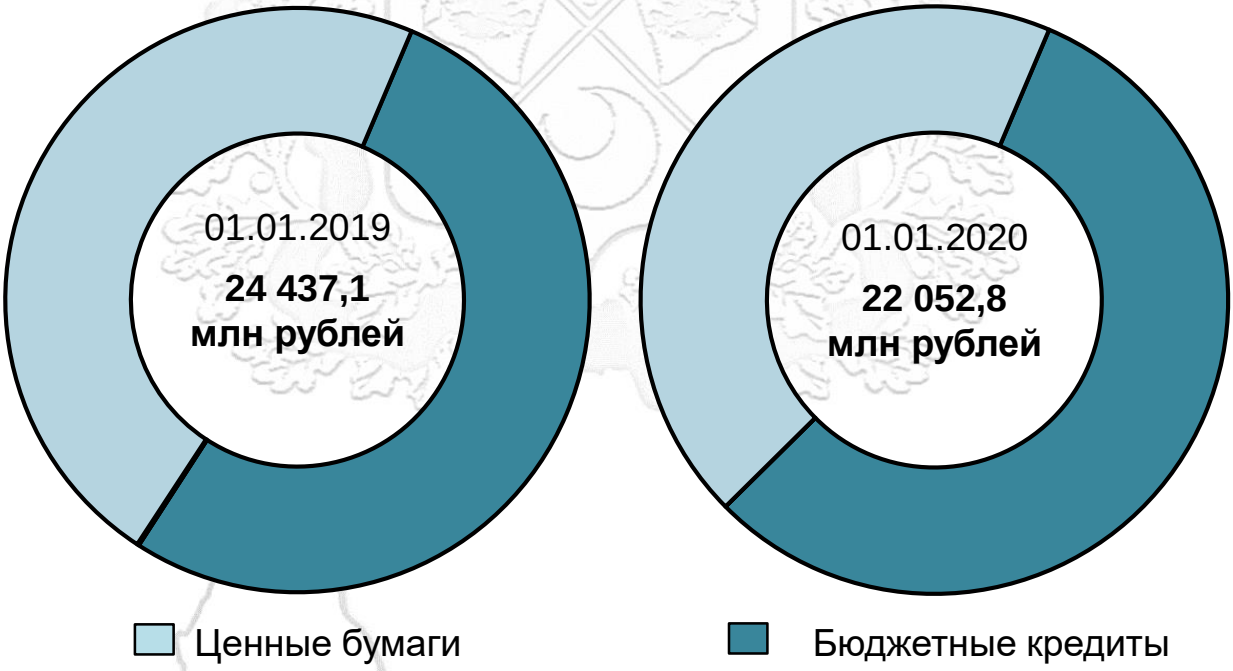

Долговая нагрузка субъектов ПФО на 01.01.2020, %

Наименование субъекта	Значение	Наименование субъекта	Значение
1. Республика Башкортостан	9,2	8. Ульяновская область	53,4
2. Пермский край	14,4	9. Пензенская область	57,6
3. Оренбургская область	**29,7**	10. Саратовская область	67,8
4. Самарская область	32,7	11. Республика Марий Эл	69,6
5. Чувашская Республика	33,8	12. Кировская область	72,2
6. Республика Татарстан	37,5	13.Удмуртская Республика	80,2
7. Нижегородская область	51,1	14.Республика Мордовия	211,2

Основные параметры бюджета территориального фонда обязательного медицинского страхования, млн рублей

Показатель	Уточненный план	Факт	Исполнение, %
1	2	3	4=3/2*100
Доходы:	**27 484,7**	**27 815,8**	**101,2**
Налоговые и неналоговые доходы		155,2	
Безвозмездные поступления	27 484,7	27 660,6	100,6
Расходы:	**27 813,9**	**27 307,2**	**98,2**
Общегосударственные вопросы	150,1	147,3	98,1
Здравоохранение	27 663,8	27 159,9	98,2
Профицит / дефицит	-329,2	508,6	

ТФОМС Оренбургской области

МИНФИН РОССИИ

I степень

качества управления региональными финансами

НИФИ

I группа

рейтинга субъектов по уровню открытости бюджетных данных

ФИНАНСОВЫЙ УНИВЕРСИТЕТ ПРИ ПРАВИТЕЛЬСТВЕ РОССИЙСКОЙ ФЕДЕРАЦИИ

ОТКРЫТОЕ ПРАВИТЕЛЬСТВО

Призеры и победители

конкурса ‘’Бюджет для граждан’’

6 проектов

ИНИЦИАТИВНОЕ БЮДЖЕТИРОВАНИЕ ОРЕНБУРГСКОЙ ОБЛАСТИ

Поддержка местных инициатив

109 проектов

460000, г. Оренбург, ул. Советская, 54
Тел. (3532) 78-60-13, minfin@mail.orb.ru

Режим работы:
Понедельник-четверг с 9:00 до 18:00,
Пятница с 9:00 до 17:00

Прием граждан по личным вопросам:
3-й понедельник месяца с 16 до 17 часов

Общественный совет
при министерстве финансов
Оренбургской области:

тел. (3532) 77-48-50
club92007899
obsovet