Министерство финансов Оренбургской области

Бюджет для граждан

по проекту закона о бюджете Оренбургской области на 2022–2024 годы

(короткая версия)

Оренбург, 2021

Краткая характеристика бюджета…….... 3

Основные параметры в расчете на душу населения…… 3

Налоговые и неналоговые доходы бюджета……. 4

Безвозмездные поступления от других бюджетов……. 5

Межбюджетные трансферты местным бюджетам…… 5

Структура расходов бюджета по разделам……..... 6

Расходы бюджета в рамках госпрограмм…….. 7-8

Ведомственная структура расходов…….. 9-11

Контактная информация…….. 12

Краткая характеристика бюджета

(млрд рублей)

Показатель	2019	2020	2021*	2022	2023	2024
Доходы	99,7	111,5	110,5	110,2	112,1	111,9
Расходы	99,5	114,1	117,4	122,3	120,0	117,8
Профицит / Дефицит	0,2	-2,6	-6,9	-12,1	-7,9	-5,9

* здесь и далее – уточненный план на 2021 год (с учетом изменений в закон)

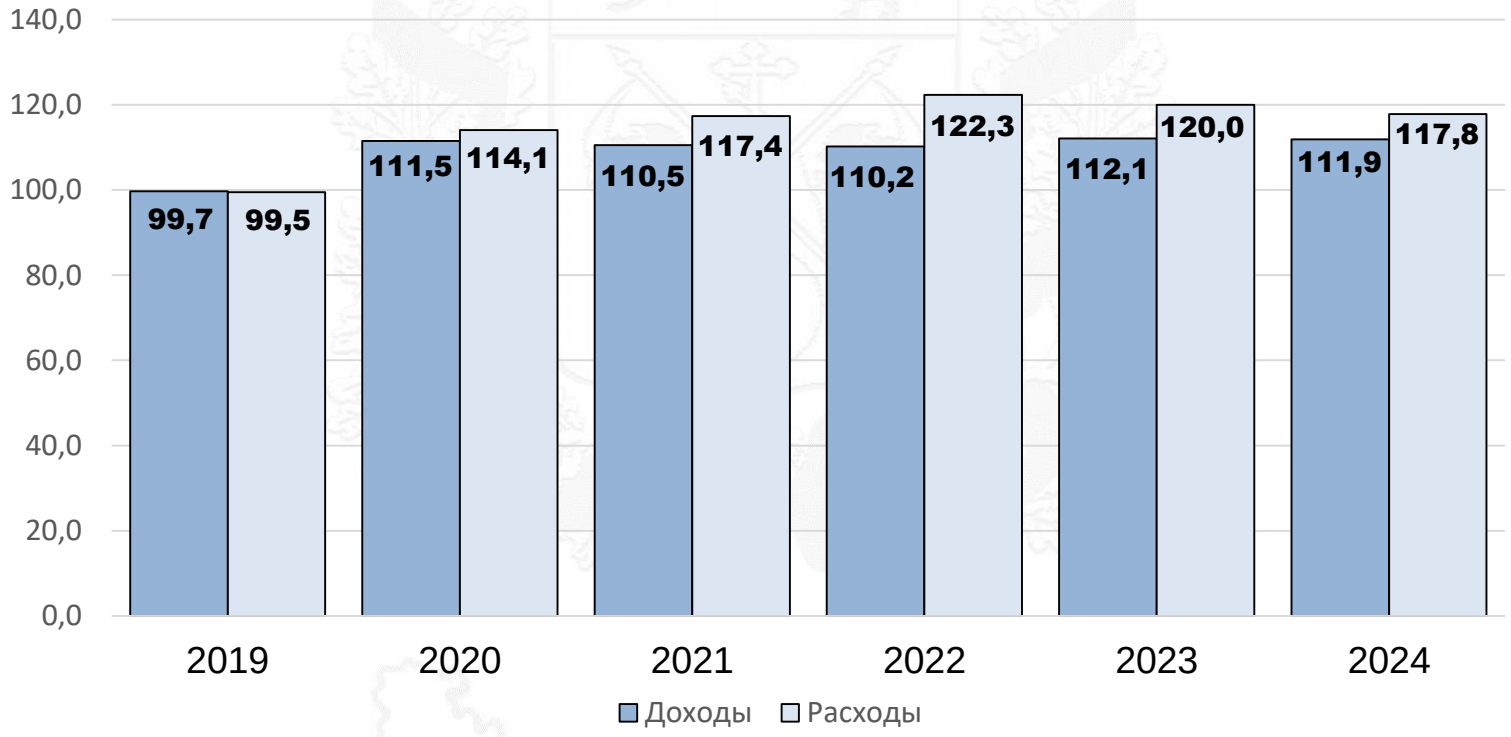

Основные параметры в расчете на население

(тыс. рублей на человека)

Показатель	2019	2020	2021*	2022	2023	2024
Доходы	50,8	57,0	56,5	56,3	57,3	57,2
Расходы	50,7	58,3	60,0	62,5	61,3	60,2

(тыс. человек)

Количество жителей области	1 963,0	1 956,8	1 942,9

(млн рублей)

Показатель	2019	2020	2021	2022	2023	2024
Налоговые и неналоговые доходы, в том числе:	**74 260,1**	**65 263,1**	**74 421,7**	**83 017,4**	**84 197,9**	**88 129,4**
Налог на прибыль организаций	33 274,6	21 810,2	26 120,4	31 719,7	32 882,8	34 775,4
Налог на доходы физических лиц	19 572,2	20 812,1	21 702,7	23 246,6	24 253,8	25 382,5
Акцизы	6 867,5	8 228,3	12 276,0	10 786,3	11 221,7	11 538,0
Налог на имущество организаций	10 746,3	10 544,9	10 776,9	11 397,2	11 629,3	11 991,2
Транспортный налог	1 216,9	1 346,0	1 249,8	1 470,5	1 561,7	1 661,6
Налог на добычу полезных ископаемых	850,4	940,6	881,0	965,6	983,6	1 113,5
Государственная пошлина	144,2	44,1	307,2	289,5	283,6	279,9
Доходы от использования государственного имущества	649,4	425,0	197,6	1 933,5	201,8	205,0
Штрафы, санкции, возмещение ущерба	602,3	863,8	599,5	857,1	857,0	857,0
Прочие доходы	336,3	248,1	310,6	351,5	322,7	325,4

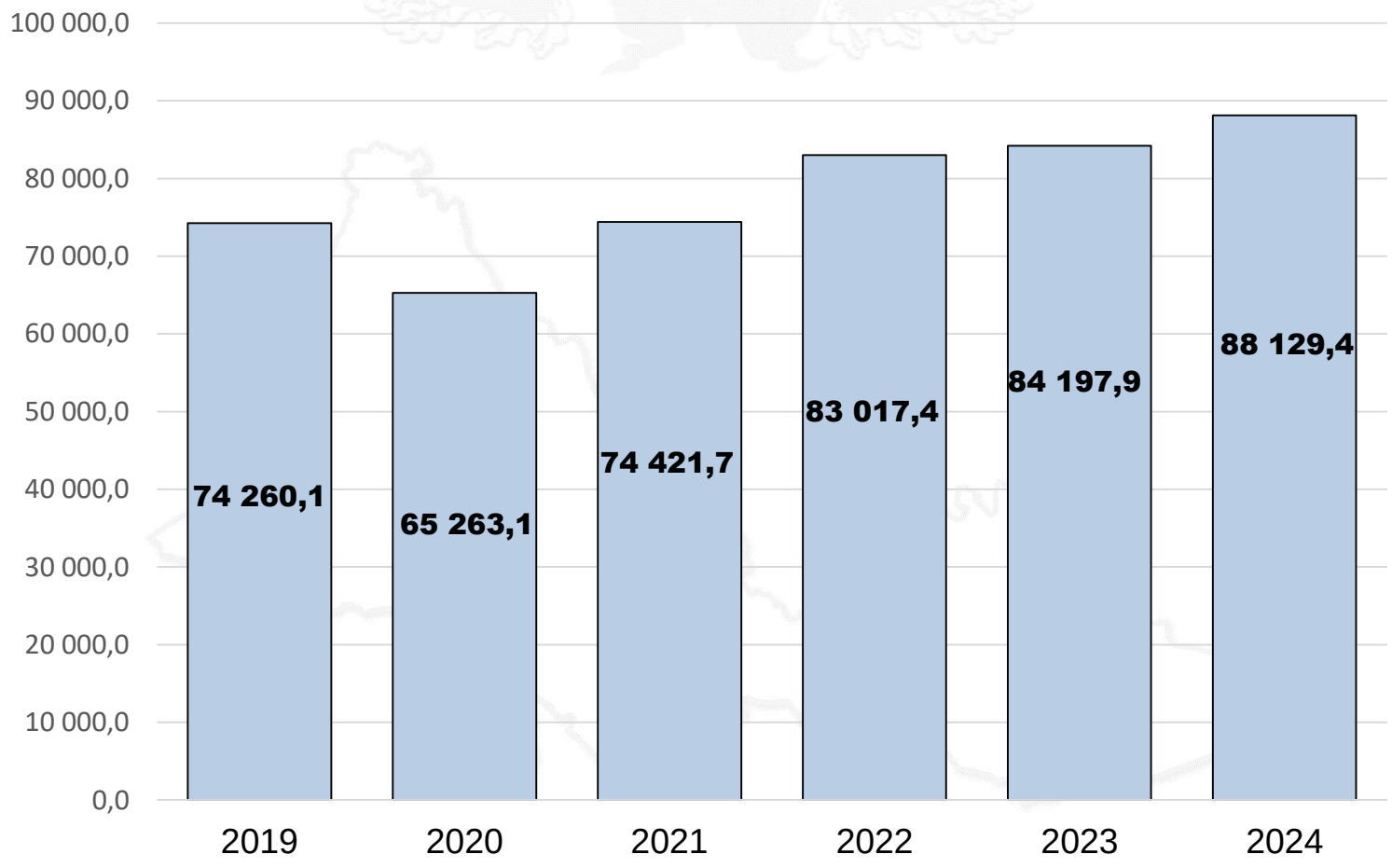

Безвозмездные поступления от других бюджетов

(млн рублей)

Показатель	2019	2020	2021	2022	2023	2024
Безвозмездные поступления от других бюджетов, в том числе:	**24 899,2**	**45 188,0**	**33 955,2**	**25 190,8**	**26 667,6**	**23 510,0**
Дотации	7 839,0	15 614,8	8 378,6	2 306,6	2 837,9	
Субсидии	5 955,2	11 170,6	14 355,4	13 669,4	15 224,6	15 533,1
Субвенции	5 506,2	8 833,5	8 342,9	6 186,8	6 246,7	6 443,2
Иные межбюджетные трансферты (МБТ)	5 598,8	9 569,1	2 878,3	3 028,1	2 358,4	1 533,7
Прочие безвозмездные поступления	**526,2**	**1 051,4**	**2 111,4**	**2 005,3**	**1 205,4**	**298,0**
Всего доходы	**99 685,5**	**111 502,5**	**110 488,3**	**110 213,5**	**112 070,9**	**111 937,5**

По состоянию на 01.11.2021 в федеральном бюджете не завершено распределение межбюджетных трансфертов регионам, что обуславливает отрицательную динамику ряда показателей

Межбюджетные трансферты местным бюджетам

(млн рублей)

Показатель	2019	2020	2021	2022	2023	2024
Межбюджетные трансферты местным бюджетам, в том числе:	**35 965,6**	**35 120,7**	**38 235,1**	**43 451,7**	**40 682,2**	**33 553,9**
Дотации	9 839,9	7 896,6	7 173,4	8 546,7	3 763,9	3 722,6
Субсидии	7 252,0	6 460,4	10 252,7	13 309,4	15 650,9	8 461,6
Субвенции	17 649,2	17 952,6	19 081,1	20 177,0	20 138,5	20 143,1
Иные МБТ	1 224,5	2 811,1	1 727,9	1 418,6	1 128,9	1 226,6

Структура расходов бюджета по разделам

(млн рублей)

Показатель	2019	2020	2021	2022	2023	2024
Итого расходы, в том числе:	**99 477,8**	**114 059,1**	**117 414,8**	**122 276,4**	**120 024,9**	**117 840,4**
Общегосударственные вопросы	2 473,2	2 313,0	3 563,3	4 670,8	3 843,1	4 225,1
Национальная оборона	62,5	67,7	69,1	71,0	73,1	75,4
Национальная безопасность и правоохранительная деятельность	436,3	574,7	657,3	890,3	703,6	707,7
Национальная экономика	18 538,2	22 028,6	20 489,9	21 376,1	21 925,7	20 663,9
ЖКХ	2 561,6	3 298,3	3 560,9	5 612,1	6 724,9	2 148,0
Охрана окружающей среды	248,0	255,9	337,2	548,4	553,5	553,9
Образование	22 276,8	22 384,3	25 796,2	26 299,2	26 627,3	26 349,0
Культура, кинематография	1 631,1	1 410,6	1 717,6	2 226,9	1 747,5	1 760,6
Здравоохранение	9 445,0	14 756,1	12 447,7	10 641,8	9 082,0	9 492,6
Социальная политика	27 816,2	35 043,8	36 911,0	36 058,1	36 837,3	37 991,3
Физическая культура и спорт	1 225,6	1 121,6	1 338,4	1 790,5	2 069,9	1 612,6
Обслуживание госдолга	1 233,8	1 121,8	1 510,6	1 578,7	1 735,0	1 774,7
МБТ общего характера	11 529,5	9 682,7	9 015,6	10 512,5	5 601,9	5 560,6
Условно утвержденные расходы					2 500,0	4 924,9

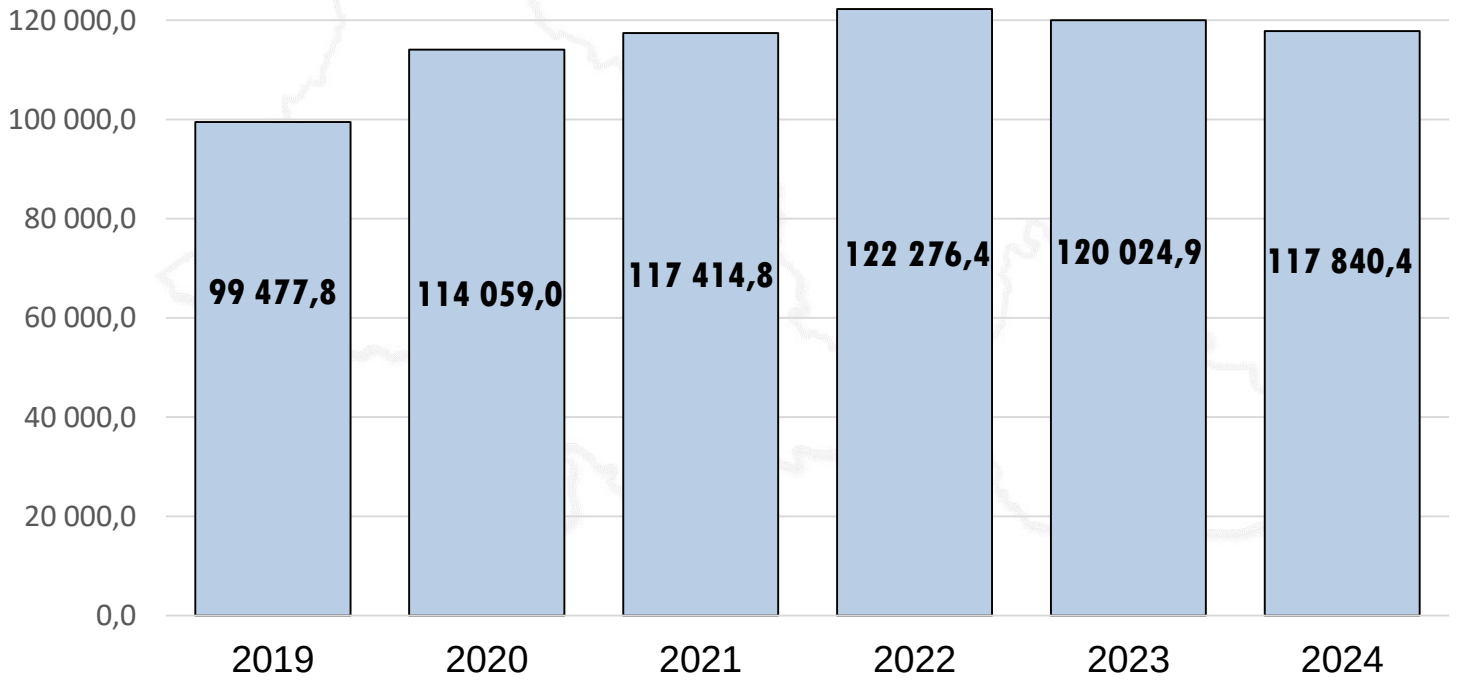

Расходы бюджета в рамках госпрограмм

(млн рублей)

Наименование программы	2019	2020	2021	2022	2023	2024
Расходы в рамках программ, в том числе:	**98 583,8**	**113 269,5**	**116 851,9**	**121 866,4**	**117 115,5**	**112 116,3**
Развитие здравоохранения	21 942,4	27 556,7	25 470,5	24 023,9	22 982,1	23 881,2
Развитие системы образования	22 476,7	22 639,0	25 017,0	25 886,4	24 845,6	26 083,0
Социальная поддержка граждан	12 467,6	16 732,3	19 990,4	19 371,0	19 724,7	20 394,2
Доступная среда	147,6	163,6	119,0	124,4	72,7	72,7
Обеспечение качественными услугами ЖКХ	995,2	1 921,9	1 152,6	1 341,2	1 345,3	1 180,8
Управление земельно-имущественным комплексом	182,3	174,9	192,8	361,6	209,1	202,7
Содействие занятости населения	1 325,8	4 012,7	2 495,1	1 702,4	1 688,5	1 688,0
Оказание содействие добровольному переселению в Оренбургскую область	2,2	3,9	3,0	3,0	3,1	5,6
Обеспечение общественного порядка, противодействие преступности	72,1	254,7	416,4	450,0	555,6	670,2
Защита от ЧС, обеспечение пожарной безопасности и безопасности людей на водных объектах	286,1	420,0	556,6	793,4	606,5	606,5
Развитие культуры	1 716,7	1 491,5	1 875,2	2 280,7	1 838,0	1 868,1
Охрана окружающей среды	195,3	201,9	191,0	399,4	399,2	398,9
Воспроизводство и использование природных ресурсов	427,3	493,7	545,9	488,3	492,9	465,0
Развитие физкультуры, спорта и туризма	1 618,6	1 161,1	1 609,7	2 254,6	2 086,9	1 629,5
Экономическое развитие	782,8	848,7	517,8	1 471,8	2 035,4	1 749,7
Цифровая экономика	417,9	456,8	401,3	757,3	572,4	1 057,4
Развитие транспортной системы	11 033,6	14 600,1	13 433,7	11 851,0	11 886,3	11 988,6
Развитие сельского хозяйства и регулирование рынков сельхозпродукции	4 934,3	3 830,8	4 049,9	4 064,2	4 074,1	4 263,0
Энергосбережение и повышение энергетической эффективности			151,3	365,2	171,4	171,4
Реализация региональной политики	1 302,2	1 419,7	1 482,3	1 724,2	1 491,5	1 497,9
Профилактика терроризма и экстремизма	94,7	67,0	90,0	185,2	92,4	92,4

(продолжение таблицы)

Наименование программы	2019	2020	2021	2022	2023	2024
Управление государственными финансами и государственным долгом	13 129,3	11 288,4	11 985,4	14 423,7	9 162,7	9 167,3
Стимулирование развития жилищного строительства	1 342,4	983,6	1 758,9	3 381,0	7 051,6	746,0
Содействие созданию новых мест с целью ликвидации II смены в общеобразовательных организациях	945,1	666,4	1 767,7	1 644,0	2 978,4	1 530,7
Патриотическое воспитание и допризывная подготовка	23,2	52,7	28,6	36,5	30,4	48,1
Формирование комфортной городской среды	747,3	874,3	1 022,2	2 408,6	582,0	645,1
Комплексное развитие сельских территорий		953,1	527,6	73,3	136,7	12,5
Непрограммные мероприятия	**894,0**	**789,6**	**562,9**	**410,1**	**409,5**	**799,1**
Условно утвержденные расходы					2 500,0	4 924,9
Итого расходы	**99 477,8**	**114 059,1**	**117 414,8**	**122 276,4**	**120 024,9**	**117 840,4**

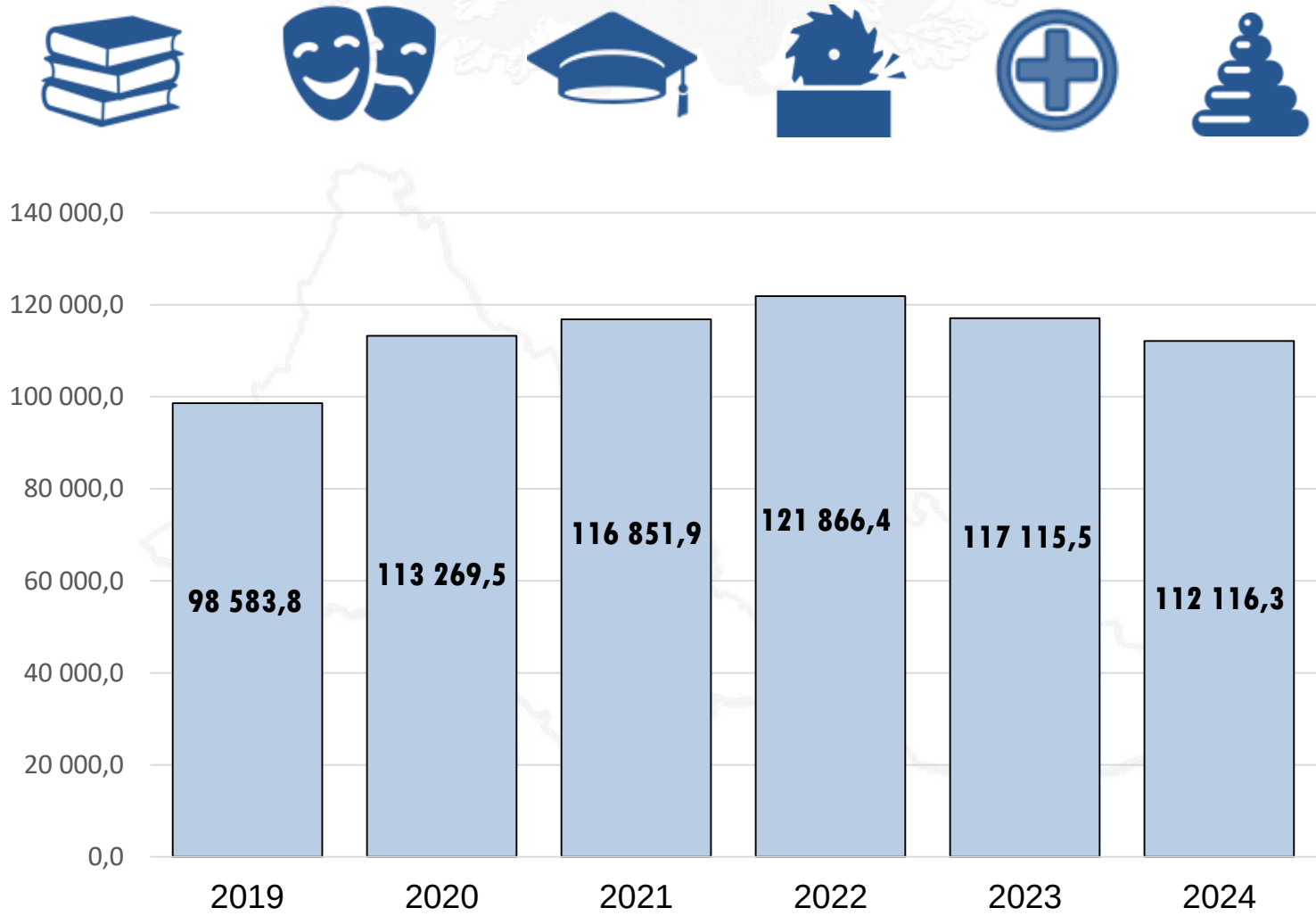

Ведомственная структура расходов бюджета

(млн рублей)

Наименование ведомства	2019	2020	2021	2022	2023	2024
Итого расходы, в том числе:	**99 477,8**	**114 059,1**	**117 414,8**	**122 276,4**	**120 024,9**	**117 840,4**
Аппарат Губернатора и Правительства	962,6	904,5	812,9	1 055,1	813,1	815,4
Законодательное Собрание	208,8	192,6	212,3	217,2	221,9	221,9
Счетная палата	48,1	51,9	49,8	60,9	64,2	64,2
Избирательная комиссия	414,9	261,6	202,6	42,5	42,5	432,2
Министерство финансов	12 911,8	10 698,5	11 826,0	14 362,4	9 099,7	9 104,4
Министерство экономического развития*	1 598,9	779,5	513,5	1 104,8	1 481,3	1 757,9
Министерство природных ресурсов	372,0	827,8	861,8	1 257,4	1 109,2	1 074,7
Комитет по делам архивов	107,4	110,7	171,7	150,4	109,7	109,7
Комитет по вопросам ЗАГС	140,8	160,8	108,7	105,4	105,5	109,6
Комитет по обеспечению деятельности мировых судей	428,4	445,3	447,2	478,1	485,6	485,6
Комитет по профилактике коррупции	4,3	8,5	9,5	10,2	10,5	10,5
Инспекция охраны объектов культурного наследия	12,4	18,8	59,6	45,5	40,8	46,1
Министерство региональной и информационной политики*		204,3	307,6	280,9	214,6	232,3
Министерство промышленности и энергетики*		66,1	151,3	740,3	733,8	171,4

(продолжение таблицы)

Наименование ведомства	2019	2020	2021	2022	2023	2024
Министерство труда и занятости	1 349,6	4 020,0	2 498,1	1 705,4	1 691,6	1 693,6
Министерство архитектуры*		173,8	95,1	83,6	56,1	56,1
Комитет внутреннего финансового контроля*	71,7	60,7	59,4	61,3	63,0	63,0
Министерство культуры*	2 041,7	1 798,4	2 034,0	2 536,3	2 089,8	2 194,7
Департамент пожарной безопасности	300,4	420,8	556,6	793,4	606,5	606,5
Инспекция госстройнадзора	38,9	31,5	33,5	34,7	35,7	35,7
Министерство физкультуры и спорта*	1 248,2	1 141,8	1 189,0	1 526,5	1 407,1	1 399,7
Министерство социального развития	12 509,5	16 782,7	20 024,2	19 421,2	19 738,6	20 408,0
Министерство сельского хозяйства*	4 752,3	3 931,1	4 088,0	4 093,5	4 086,3	4 275,1
Министерство лесного и охотничьего хозяйства*	357,7	8,8				
Департамент по ценам и тарифам	163,7	480,8	118,6	128,9	108,1	34,9
Министерство строительства, ЖКХ, дорожного хозяйства и транспорта*	15 048,9	22 376,2	22 674,1	23 475,8	25 401,6	17 977,8
Госжилинспекция	64,9	61,8	67,5	68,6	70,5	70,5
Министерство образования	22 277,0	21 327,1	23 437,1	25 174,1	24 296,2	25 370,5
Министерство здравоохранения	21 194,1	25 869,4	24 125,4	22 218,5	22 405,9	22 674,0
Департамент молодежной политики	567,4	444,8	404,8	402,0	422,2	421,2

(продолжение таблицы)

Наименование ведомства	2019	2020	2021	2022	2023	2024
Министерство цифрового развития и связи (Департамент информационных технологий)*	258,9	376,6	251,7	607,4	488,6	973,6
Уполномоченный по защите прав предпринимателей	6,4	6,4	6,5	7,0	7,1	7,1
Уполномоченный по правам человека	16,1	15,5	16,7	27,2	18,0	18,0
Условно утвержденные расходы					2 500,0	4 924,9

*Указом Губернатора Оренбургской области от 5 ноября 2019 года № 495-ук изменена структура органов исполнительной власти

460000, г. Оренбург, ул. Советская, 54
тел. (3532) 78-60-13, minfin@mail.orb.ru

Режим работы:
понедельник-четверг с 9:00 до 18:00,
пятница с 9:00 до 17:00.

Прием граждан по личным вопросам:
3-й понедельник месяца с 16:00 до 17:00

Общественный совет
при министерстве финансов
Оренбургской области:

тел. (3532) 78-62-53
ВКонтакте: club92007899
Facebook: obsovet