Министерство финансов Оренбургской области

Бюджет для граждан

по проекту закона о бюджете Оренбургской области на 2020–2022 годы

Оренбург, 2019

Содержание

Прогноз социально-экономического развития.....3

Основные направления бюджетной политики.....4

Основные направления налоговой политики.....5

Краткая характеристика бюджета.....6

Налоговые и неналоговые доходы бюджета.....7

Налоговые льготы.....8

Безвозмездные поступления от других бюджетов.....9

Структура расходов бюджета по разделам.....10

Межбюджетные трансферты местным бюджетам.....11

Расходы бюджета в рамках госпрограмм.....12-13

Сведения о целевых показателях программ.....14-15

Ведомственная структура расходов бюджета.....16-17

Общественно значимые проекты.....18-19

Детский бюджет.....20

Национальные проекты.....21

Приоритетные проекты.....22-23

Государственный внутренний долг.....24

Для заметок.....25-26

Справочно.....27

Прогноз социально-экономического развития

(постановление Правительства области от 25.10.2019 № 802-пп,
базовый вариант прогноза)

Валовый региональный продукт, млрд рублей

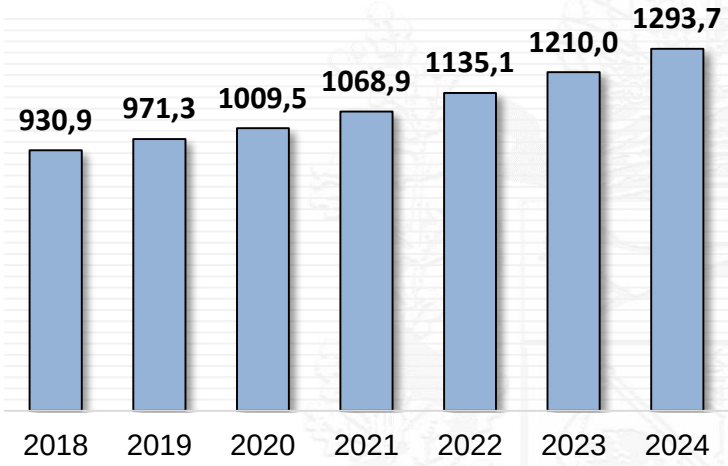

Индекс потребительских цен, % к предыдущему году

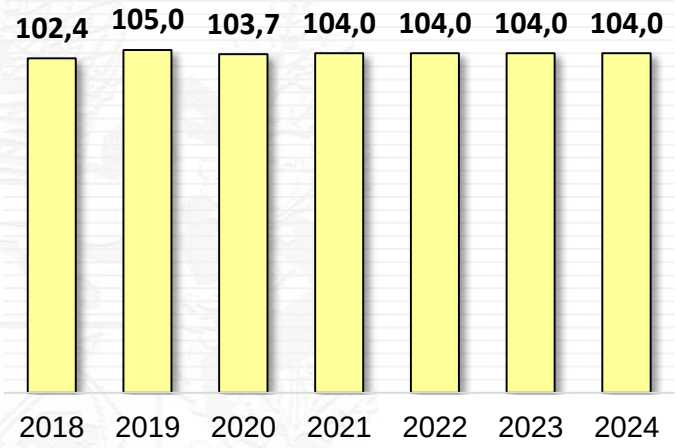

Уровень официально зарегистрированной безработицы, процентов на конец года

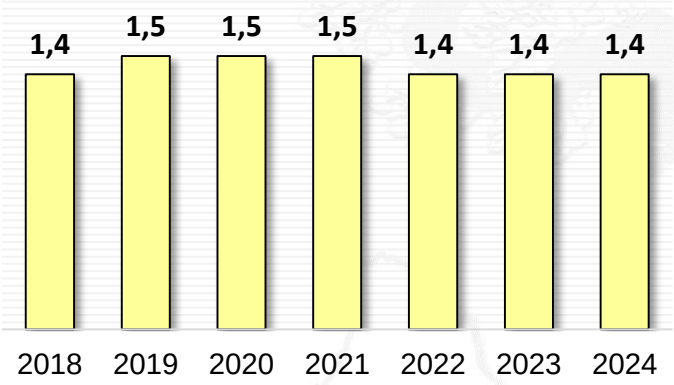

Ввод в действие жилых домов, тыс. м^2 общей площади

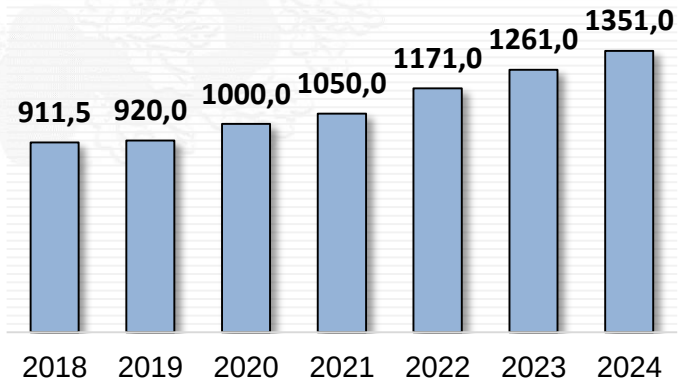

Средняя номинальная начисленная зарплата работников, тыс. рублей

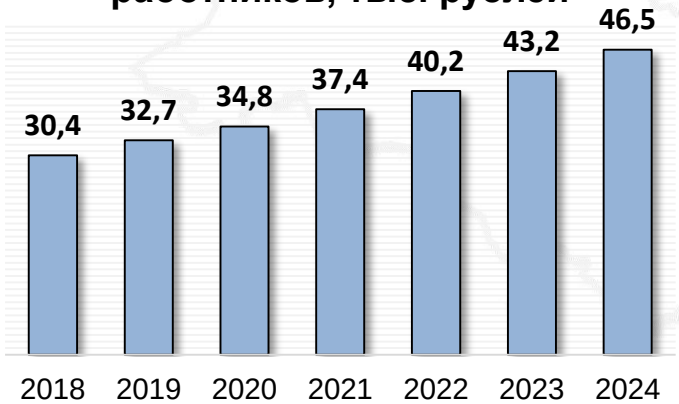

Средняя начисленная зарплата наемных работников, тыс. рублей

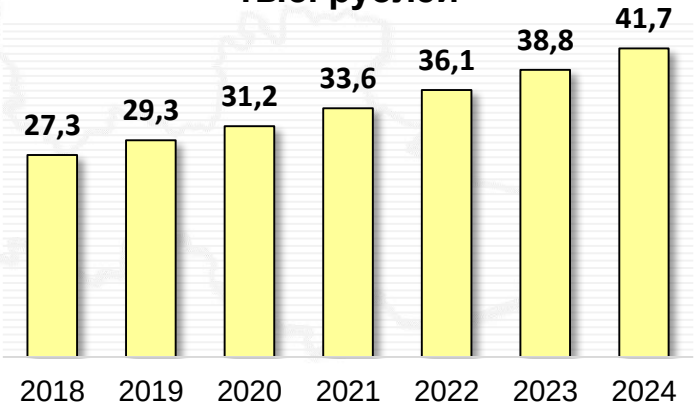

Основные направления бюджетной политики

(постановление Правительства области от 25.10.2019 № 803-пп)

1

Выполнение соглашений с федеральными органами власти.

Соблюдение целевых показателей в рамках соглашений о предоставлении бюджетных кредитов, дотации на выравнивание бюджетной обеспеченности и др.

2

Обеспечение роста заработной платы.

Сохранение в 2020–2022 годах достигнутого соотношения между уровнем оплаты труда отдельных категорий работников бюджетной сферы и уровнем среднемесячного дохода от трудовой деятельности в области. Доведение с 1 января 2020 года средней заработной платы специалистов гос. учреждений, не поименованным в указах Президента, до 70% среднемесячного дохода от трудовой деятельности в области. Доведение средней заработной платы специалистов подразделений государственной противопожарной службы до 32 тыс. рублей в месяц. Индексация на 3,8% с 1 октября 2020 года заработной платы прочих категорий работников. Обеспечение минимального размера оплаты труда не ниже 13 950 рублей.

3

Развитие программно-целевых механизмов.

Участие в государственных программах Российской Федерации будет осуществляться исходя из единого предельного уровня софинансирования расходных обязательств Оренбургской области за счет средств федерального бюджета, установленного на 2020 и 2021 годы – 75% и на 2022 год – 82%, уровня софинансирования расходных обязательств Оренбургской области, возникающих при реализации национальных проектов, в размере 96% и уровней софинансирования, установленных в соглашениях с федеральными органами исполнительной власти.

4

Повышение эффективности бюджетных расходов.

Развитие института государственных программ на проектных принципах управления. Проведение оценки эффективности государственных программ на этапе формирования проекта областного бюджета и на этапе оценки результатов исполнения бюджета.

Основные направления налоговой политики

(постановление Правительства области от 25.10.2019 № 803-пп)

1

Особые налоговые условия.

Установление особых налоговых условий для региональных инвестпроектов, специальных инвестконтрактов и территорий опережающего развития.

2

Эффективное использование имущества.

Продолжение работы по переходу к налогообложению объектов недвижимого имущества исходя из их кадастровой стоимости. Проведение государственная кадастровой оценки земель сельскохозяйственного назначения.

3

Сбалансированность местных бюджетов.

Реализация механизма поощрения муниципалитетов за наивысшие темпы роста налогов при применении специальных налоговых режимов. Передача в бюджеты городских округов госпошлины за совершение федеральными органами исполнительной власти юридически значимых действий через МФЦ. Индексация размера потенциально возможного к получению индивидуальным предпринимателем годового дохода при применении патентной системы налогообложения.

4

Эффективность налоговых льгот.

Разработка нового порядка оценки эффективности налоговых льгот, предоставляемых на региональном уровне, учитывающего общие требования к такому порядку, утвержденных на федеральном уровне.

Краткая характеристика бюджета

(млрд рублей)

Показатель	2017	2018	2019*	2020	2021	2022
Доходы	75,4	90,8	94,6	97,3	101,8	99,4
Расходы	75,5	79,0	99,3	103,7	103,0	102,5
Профицит / Дефицит	-0,1	11,7	-4,7	-6,4	-1,2	-3,1

* здесь и далее – уточненный план на 2019 год (с учетом изменений в закон)

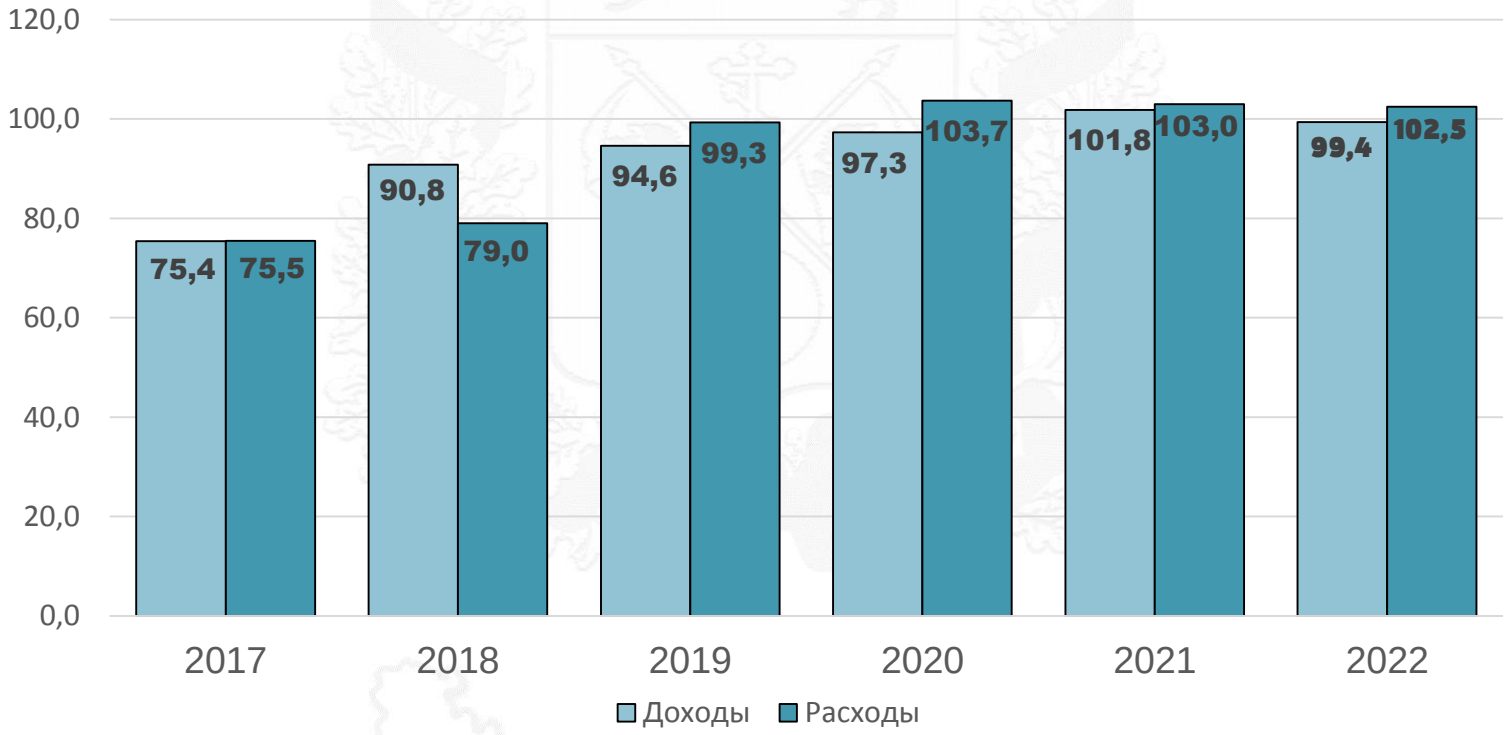

Основные параметры в расчете на душу населения

(тыс. рублей на человека)

Показатель	2017	2018	2019	2020	2021	2022
Доходы	38,0	46,0	48,2	49,6	51,9	50,7
Расходы	38,0	40,1	50,6	52,9	52,5	52,3
Профицит / Дефицит	-0,03	5,9	-2,4	-3,3	-0,6	-1,6

(тыс. человек)

Количество жителей области	1 983,7	1 973,6	1 961,8

Налоговые и неналоговые доходы бюджета

(млн рублей)

Показатель	2017	2018	2019	2020	2021	2022
Налоговые и неналоговые доходы, в том числе:	**59 223,8**	**73 065,5**	**71 879,4**	**76 445,6**	**82 391,0**	**84 999,0**
Налог на прибыль организаций	24 583,8	34 752,7	33 010,0	34 921,0	35 480,6	35 504,0
Налог на доходы физических лиц	16 954,3	18 649,9	19 347,5	20 034,1	21 418,6	23 011,7
Акцизы	5 133,8	5 425,0	6 224,5	8 307,9	11 717,7	12 361,7
Налог на имущество организаций	9 388,1	11 058,7	10 039,0	9 627,2	10 167,8	10 528,9
Транспортный налог	1 032,5	1 122,1	1 129,2	1 292,2	1 333,1	1 377,4
Налог на добычу полезных ископаемых	781,3	820,6	853,9	800,0	824,1	764,0
Государственная пошлина	248,2	154,3	130,4	56,5	54,6	53,7
Доходы от использования государственного имущества	257,3	319,2	440,7	249,3	237,4	239,3
Штрафы, санкции, возмещение ущерба	559,7	545,6	575,3	996,5	996,9	996,9
Прочие доходы	284,9	217,5	128,9	160,9	160,3	161,4

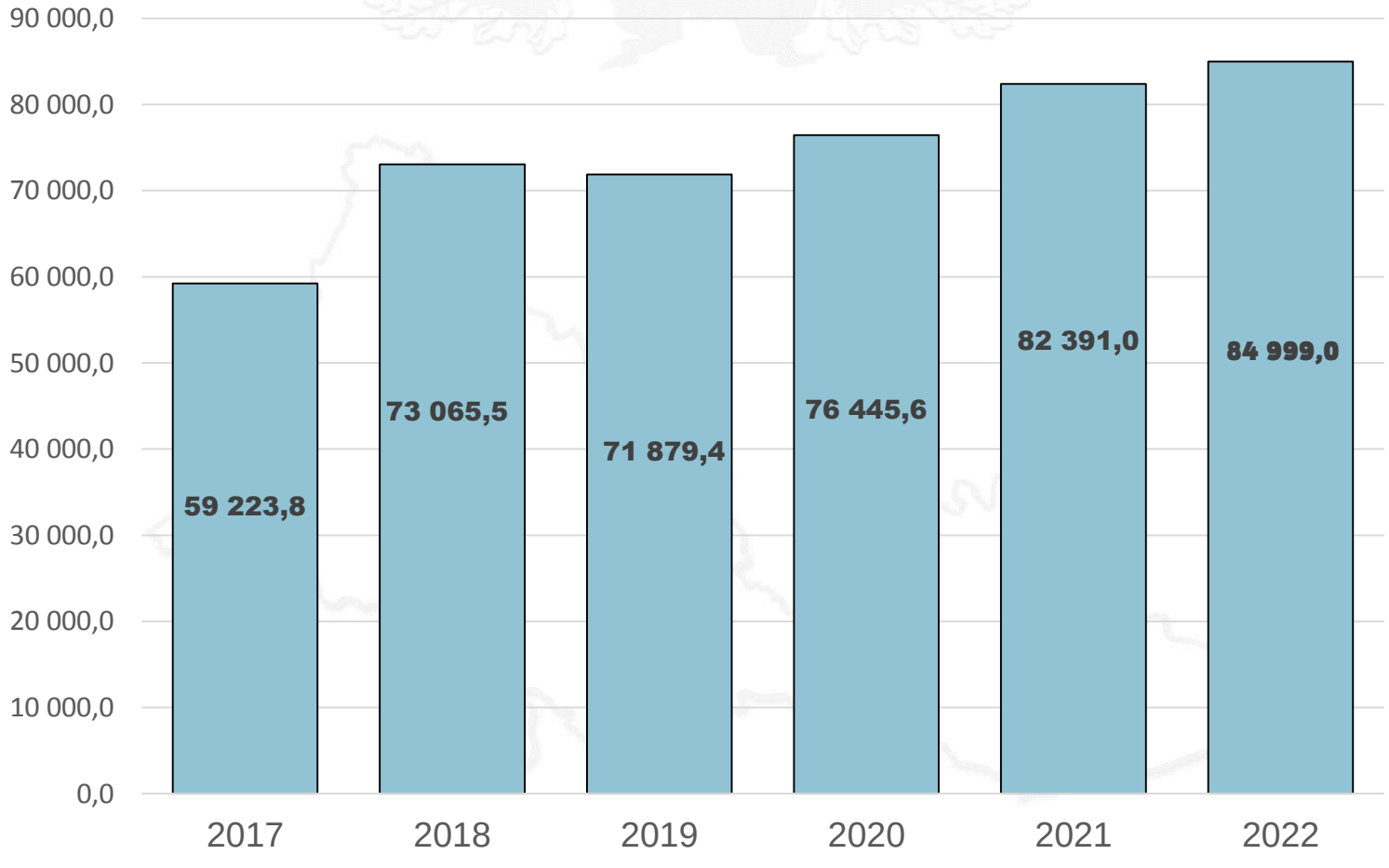

(млн рублей)

Показатель	2017	2018	2019	2020	2021	2022
Налоговые льготы, предоставляемые в соответствии с Законами Оренбургской области, в том числе:	**2 973,1**	**4 769,8**	**2 557,3**	**1 077,4**	**786,2**	**785,6**
Налог на прибыль	227,7	3 117,7	1 299,4			
Налог на имущество организаций	2 049,4	951,1	544,8	342,2	66,0	43,0
Транспортный налог	257,1	278,7	271,4	271,4	271,4	271,4
Упрощенная система налогообложения	438,5	421,8	441,2	463,2	448,8	471,2
Патентная система налогообложения	0,4	0,5	0,5	0,5		

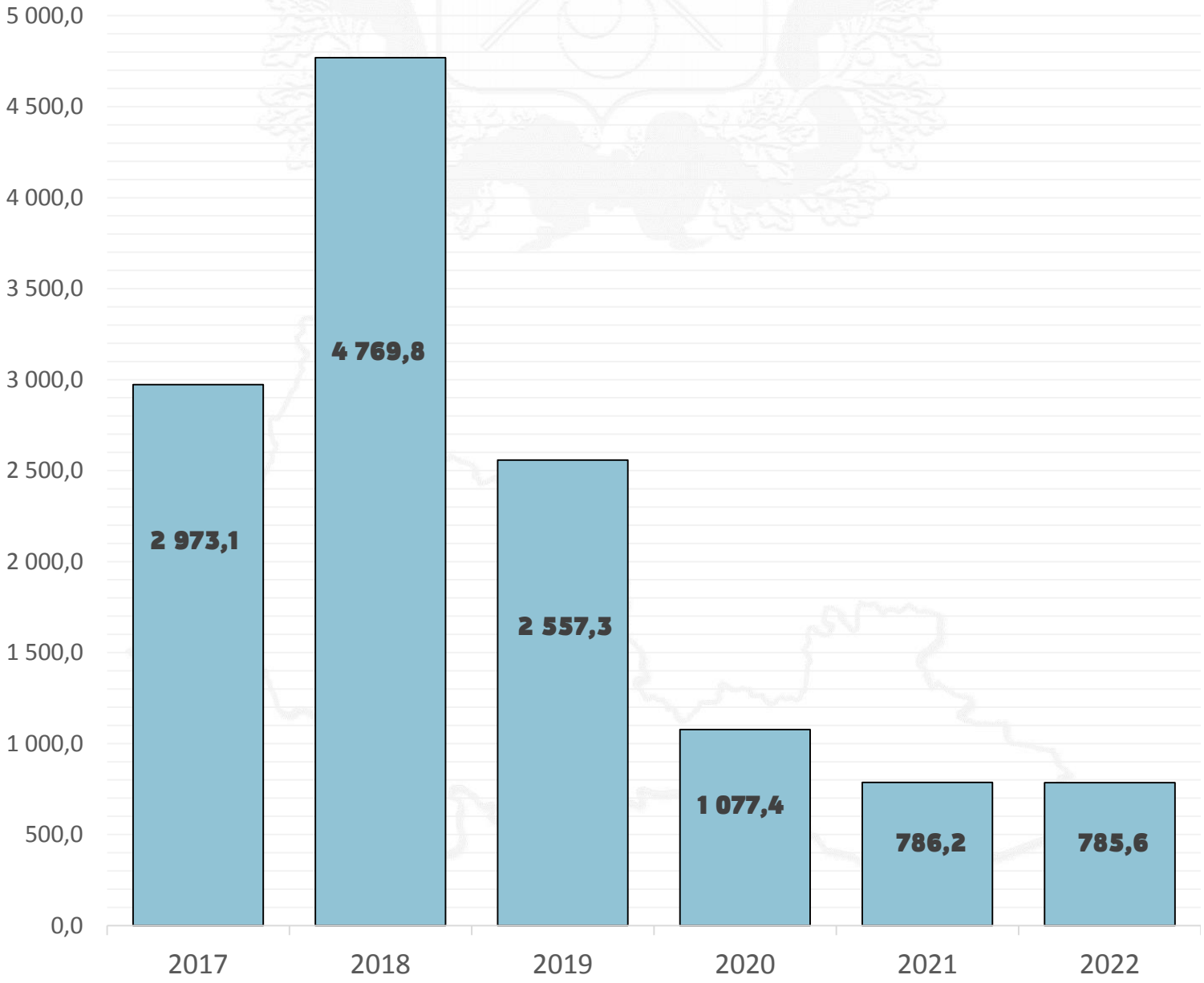

Безвозмездные поступления от других бюджетов

(млн рублей)

Показатель	2017	2018	2019	2020	2021	2022
Безвозмездные поступления от других бюджетов, в том числе:	**15 763,9**	**17 417,6**	**22 123,9**	**20 298,1**	**18 866,3**	**14 103,3**
Дотации	5 123,2	6 761,6	6 262,0	2 891,7	2 707,8	39,9
Субсидии	4 022,3	3 587,7	6 203,1	7 471,3	6 673,8	5 372,3
Субвенции	4 408,8	4 432,1	5 789,9	7 210,1	7 585,4	7 739,9
Иные межбюджетные трансферты (МБТ)	2 209,6	2 636,1	3 868,9	2 725,0	1 899,4	951,2

По состоянию на 01.11.2019 федеральным бюджетом не завершено распределение межбюджетных трансфертов регионам на 2020–2022 годы, что обуславливает отрицательную динамику ряда показателей

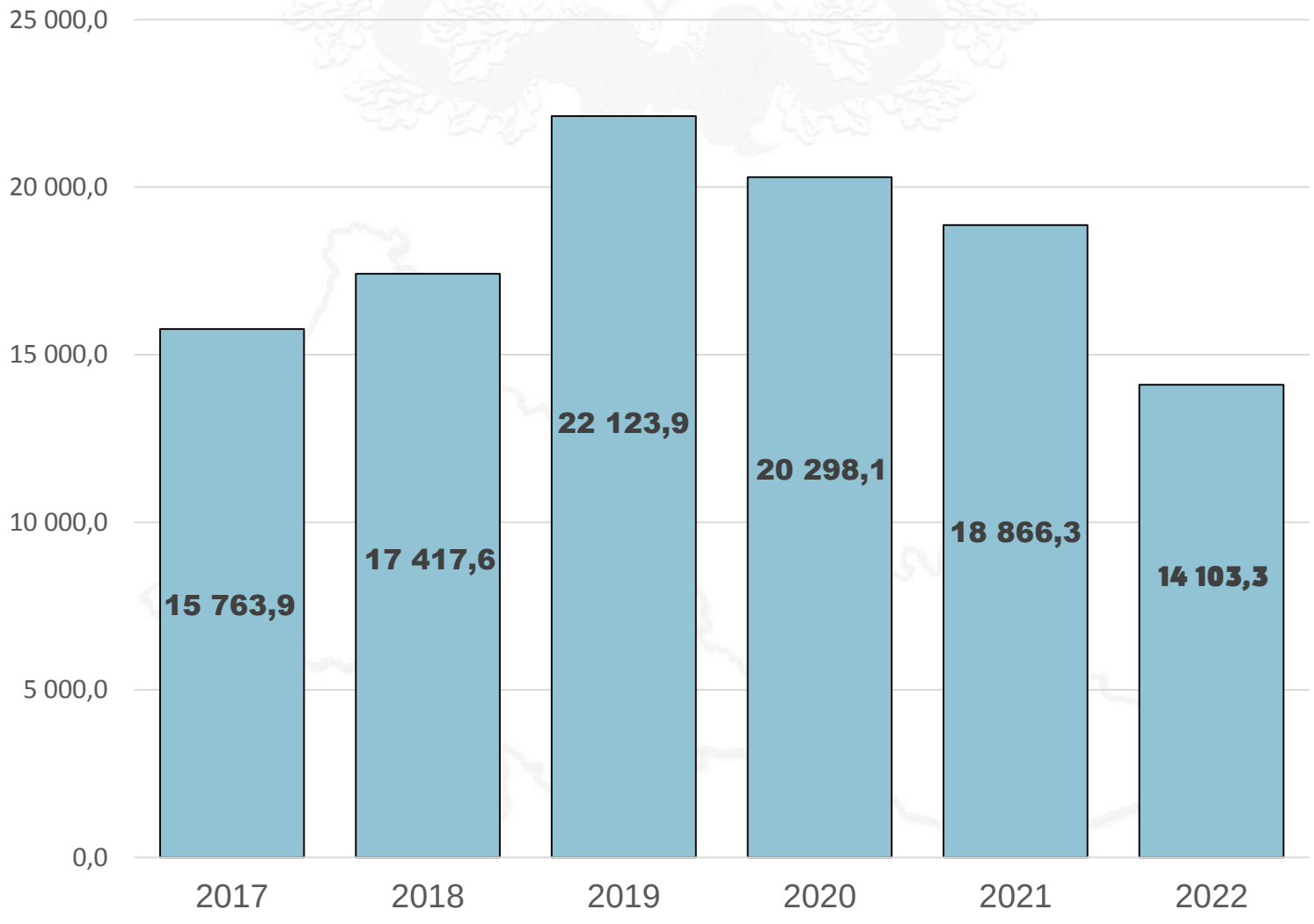

Структура расходов бюджета по разделам

(млн рублей)

Показатель	2017	2018	2019	2020	2021	2022
Итого расходы, в том числе:	**75 469,1**	**79 047,7**	**99 335,6**	**103 724,1**	**102 977,5**	**102 516,1**
Общегосударственные вопросы	1 632,2	2 015,7	3 053,2	3 732,2	2 873,1	2 640,2
Национальная оборона	48,7	58,4	62,6	63,5	63,8	65,3
Национальная безопасность и правоохранительная деятельность	270,1	369,8	426,5	585,6	530,8	534,8
Национальная экономика	14 986,6	13 153,0	17 274,9	17 539,0	20 679,0	20 312,3
ЖКХ	2 408,5	1 635,5	3 016,9	3 591,6	2 906,0	2 264,2
Охрана окружающей среды	174,9	181,4	250,5	271,5	275,8	275,8
Образование	17 622,4	19 274,0	22 644,1	24 115,7	23 663,8	21 962,7
Культура, кинематография	859,3	1 062,6	1 596,3	1 677,1	1 699,9	1 658,2
Здравоохранение	5 655,4	6 488,5	9 785,2	10 545,2	9 143,4	9 448,2
Социальная политика	24 198,4	25 141,1	28 280,3	30 144,1	31 060,4	31 032,3
Физическая культура и спорт	851,4	894,0	1 142,1	1 232,4	1 148,7	1 100,7
СМИ	25,7					
Обслуживание госдолга	1 635,6	1 458,1	1 247,4	1 343,2	1 504,8	1 549,3
МБТ общего характера	5 099,9	7 315,6	10 555,4	8 883,1	5 178,2	5 172,0
Условно утвержденные расходы					2 250,0	4 500,0

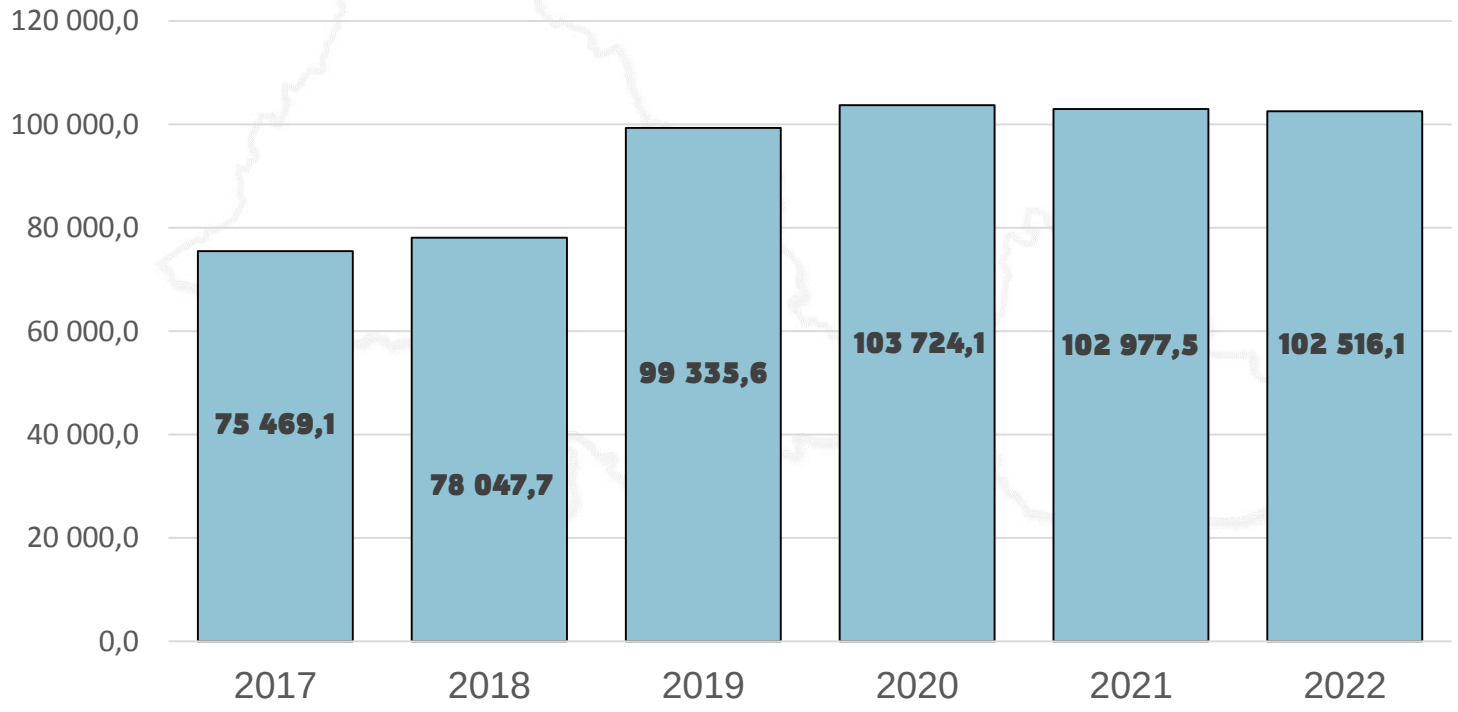

Межбюджетные трансферты местным бюджетам

(млн рублей)

Показатель	2017	2018	2019	2020	2021	2022
Межбюджетные трансферты местным бюджетам, в том числе:	**24 309,7**	**26 454,1**	**35 317,4**	**34 948,7**	**29 737,9**	**26 505,8**
Дотации	3 759,1	5 738,9	8 859,6	7 117,0	3 438,5	3 434,3
Субсидии	5 012,6	4 666,8	8 006,6	8 502,3	7 284,5	4 632,9
Субвенции	15 220,4	15 807,1	17 848,2	18 386,6	18 410,9	18 422,5
Иные МБТ	317,6	241,3	603,0	942,8	604,0	16,0

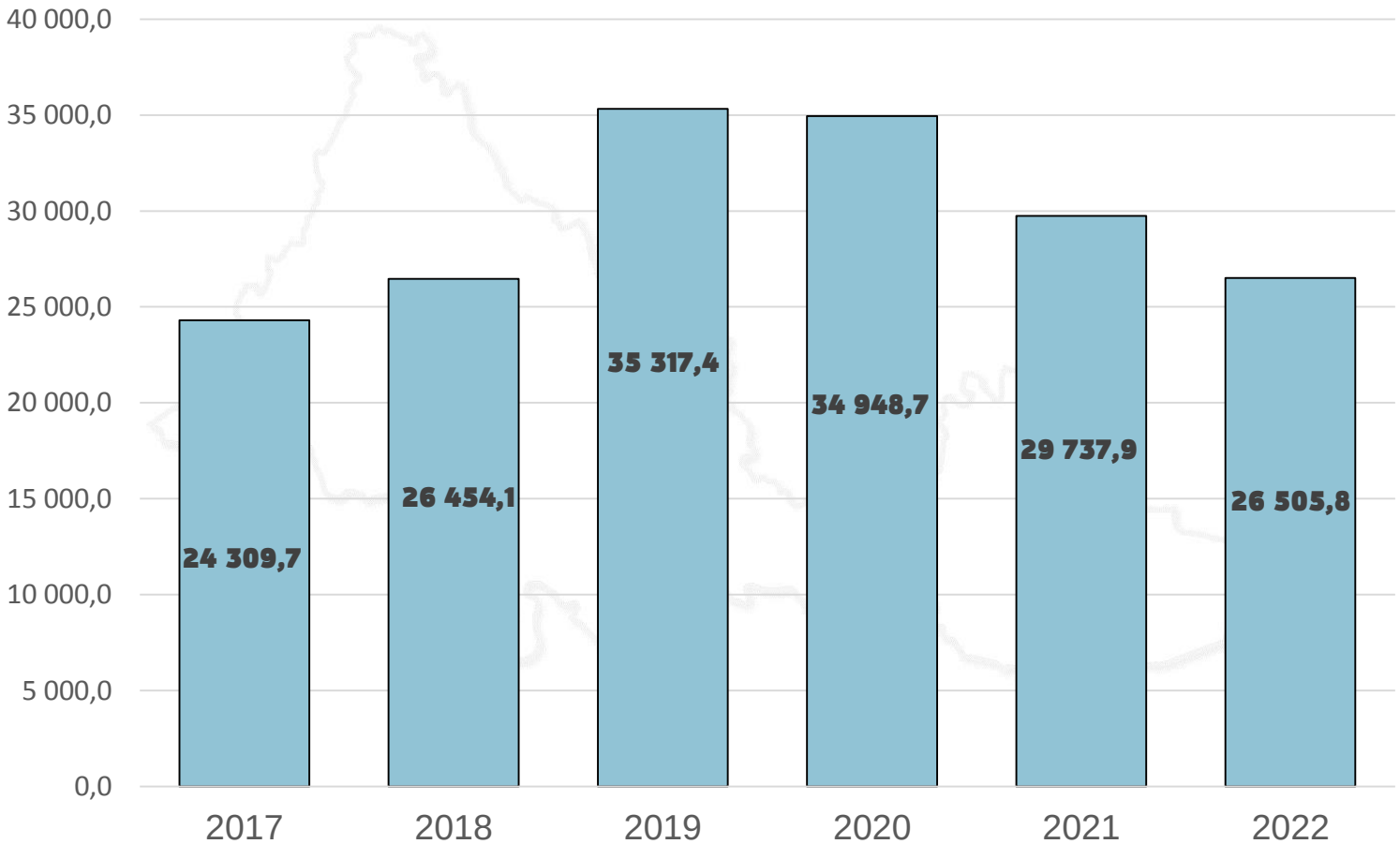

Расходы бюджета в рамках госпрограмм

(млн рублей)

Наименование программы	2017	2018	2019	2020	2021	2022
Расходы в рамках программ, в том числе:	**75 469,1**	**78 049,4**	**98 455,3**	**103 240,0**	**100 079,8**	**97 531,2**
Развитие здравоохранения	17 138,0	18 677,9	22 232,3	23 443,8	22 454,0	22 992,1
Развитие системы образования	17 177,8	18 755,1	22 601,2	23 518,1	23 336,6	22 213,3
Социальная поддержка граждан	10 711,2	11 101,2	13 247,9	14 324,8	14 877,2	14 602,0
Доступная среда	114,0	133,1	140,9	197,8	179,8	178,0
Обеспечение качественными услугами ЖКХ	1 196,2	465,7	1 173,2	1 487,8	1 107,7	1 152,3
Управление земельно-имущественным комплексом	929,8	146,2	206,1	195,8	196,4	196,2
Содействие занятости населения	862,1	787,6	1 276,6	1 547,4	1 521,9	1 529,6
Содействие добровольному переселению соотечественников из-за рубежа	1,4	1,1	2,2	3,9	3,9	3,9
Обеспечение общественного порядка, противодействие преступности	111,6	76,9	108,2	275,5	291,6	582,6
Защита от ЧС, обеспечение пожарной безопасности и безопасности людей на водных объектах	166,9	258,6	277,9	418,3	425,7	425,7
Развитие культуры	883,2	1 139,0	1 708,3	1 813,1	1 817,9	1 776,7
Охрана окружающей среды	62,4	58,1	289,6	162,6	152,8	153,0
Воспроизводство и использование природных ресурсов	265,8	299,2	458,8	577,8	498,3	422,6
Развитие физкультуры, спорта и туризма	927,5	878,2	1 546,5	1 576,9	1 662,1	1 174,7
Экономическое развитие	318,5	294,0	719,3	522,3	558,1	897,8
Цифровая экономика	298,5	258,2	426,3	346,3	363,8	346,7
Развитие транспортной системы	9 082,2	7 632,6	10 072,2	10 757,7	14 123,2	13 253,7
Развитие сельского хозяйства и регулирование рынков сельхозпродукции	3 975,7	4 400,8	4 458,2	4 068,9	4 051,7	4 090,9
Энергосбережение и повышение энергетической эффективности				72,9	102,6	4,3
Реализация региональной политики	569,9	637,3	1 333,8	1 492,2	1 399,6	1 410,9
Профилактика терроризма и экстремизма	6,4	37,6	98,3	83,3	75,0	75,0

(продолжение таблицы)

Наименование программы	2017	2018	2019	2020	2021	2022
Управление государственными финансами и государственным долгом	7 037,67	9 339,5	12 643,0	11 965,6	7 447,4	7 413,1
Стимулирование развития жилищного строительства	1 249,76	882,3	1 463,1	833,3	839,2	577,6
Содействие созданию новых мест с целью ликвидации II смены в общеобразовательных организациях	1 511,98	1 288,8	1 190,3	1 625,9	1 550,7	969,8
Патриотическое воспитание и допризывная подготовка	25,53	23,8	23,5	187,8	25,4	28,3
Формирование комфортной городской среды		476,8	757,6	1 144,4	753,4	778,2
Комплексное развитие сельских территорий				595,7	264,0	282,3
Непрограммные мероприятия	**845,3**	**998,3**	**880,3**	**484,1**	**647,7**	**484,8**
Условно утвержденные расходы					2 250,0	4 500,0
Итого расходы	**75 469,1**	**79 047,7**	**99 335,6**	**103 724,1**	**102 977,5**	**102 516,1**

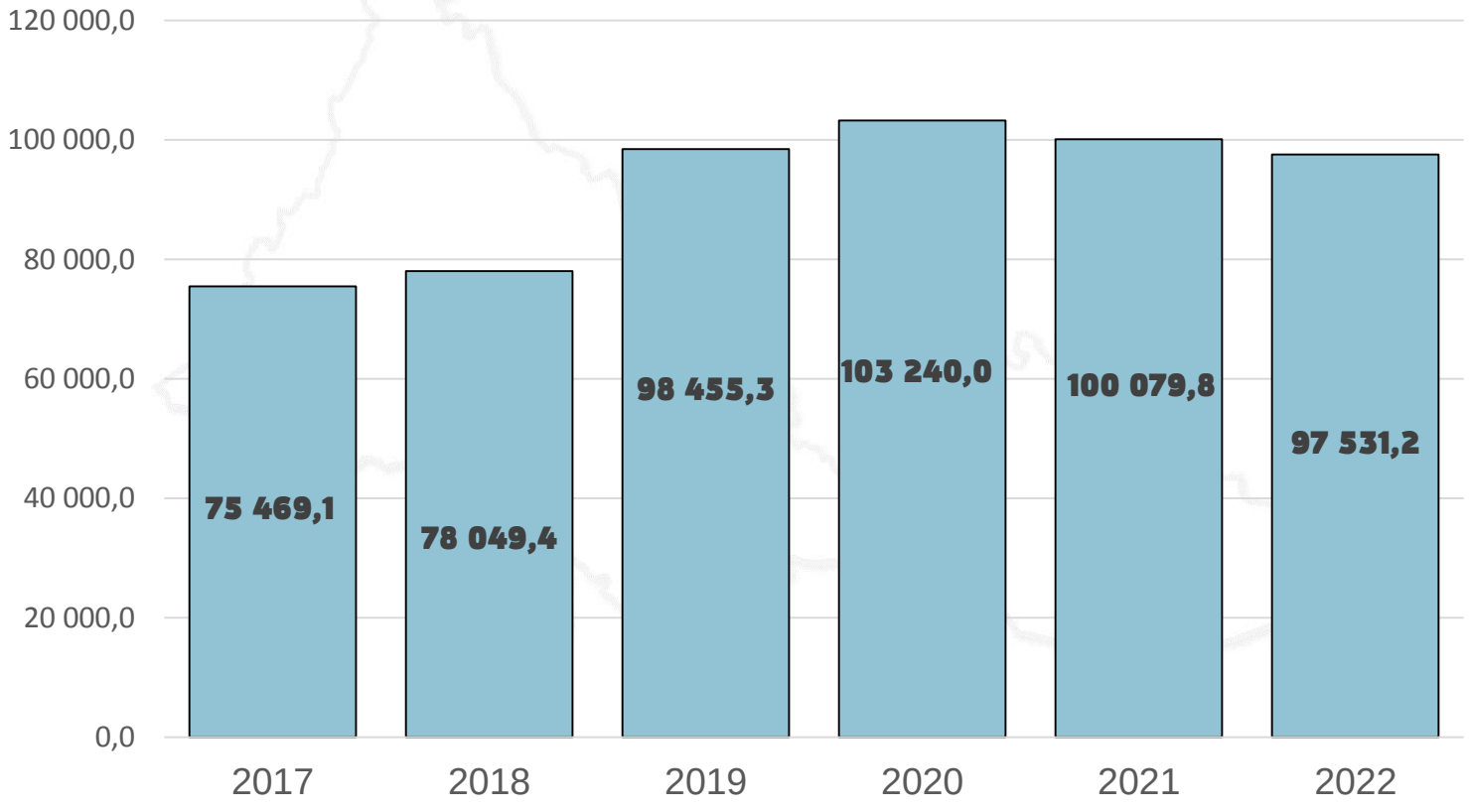

Сведения о целевых показателях программ

(постановления Правительства области об утверждении госпрограмм)

Ожидаемая продолжительность жизни при рождении, лет

2018	2019	2020	2021	2022	2023	2024
71,7	73,5	74,0	75,0	76,0	77,0	78,0

Доля населения области, систематически занимающегося физической культурой и спортом, в общей численности населения области, %

2018	2019	2020	2021	2022	2023	2024
43,0	48,9	51,6	53,1	54,7	56,3	57,8

Удельный вес обучающихся государственных (муниципальных) общеобразовательных организаций, которым предоставлена возможность обучаться в соответствии с современными требованиями, в общей численности обучающихся в общеобразовательных организациях, %

2018	2019	2020	2021	2022	2023	2024
100,0	100,0	100,0	100,0	100,0	100,0	100,0

Регистрируемая безработица (в среднегодовом исчислении), % ежегодно

2018	2019	2020	2021	2022	2023	2024
1,6	1,6	1,6	1,6	1,6	1,6	1,6

Годовой объем ввода жилья, тыс. кв. м.

2018	2019	2020	2021	2022	2023	2024
900,0	920,0	1000,0	1050,0	1171,0	1261,0	1351,0

Площадь капитально отремонтированных многоквартирных домов в общей площади многоквартирных домов, % нараст. итогом

2018	2019	2020	2021	2022	2023	2024
7,2	7,4	7,6	8,0	8,4	9,0	9,6

Доля домохозяйств с доступом к сети интернет, в общем числе домохозяйств, %

2018	2019	2020	2021	2022	2023	2024
48,0	63,0	67,0	72,0	78,0	86,0	97,0

Протяженность дорог общего пользования регионального, межмуниципального, местного значения, тыс. км.

2018	2019	2020	2021	2022	2023	2024
37,2	38,3	39,3	41,3	42,0	42,4	42,8

Обеспеченность населения услугами дошкольного образования, %

2018	2019	2020	2021	2022	2023	2024
99,4	99,5	99,7	100,0	100,0	100,0	100,0

Уровень обеспеченности населения области спортивными сооружениями исходя из единовременной пропускной способности объектов спорта, %

2018	2019	2020	2021	2022	2023	2024
57,3	61,6	61,7	61,9	62,0	62,1	62,3

Удельный вес численности выпускников профессиональных образовательных организаций очной формы обучения, трудоустроившихся по специальности в течение 1 года после окончания обучения, в общей численности обучающихся, %

2018	2019	2020	2021	2022	2023	2024
52,0	53,0	54,0	55,0	56,0	57,0	58,0

Посещаемость театрально-концертных и культурно-досуговых мероприятий, млн человек

2018	2019	2020	2021	2022	2023	2024
8,7	8,9	9,0	9,1	9,3	9,6	10,0

Коэффициент доступности жилья, лет

2018	2019	2020	2021	2022	2023	2024
2,5	2,5	2,4	2,4	2,4	2,4	2,4

Использованные и обезвреженные отходы производства и потребления в общем объеме образовавшихся отходов, %

2018	2019	2020	2021	2022	2023	2024
21,5	21,8	22,0	22,0	22,3	22,5	22,8

Объем вылова водных биологических ресурсов (годовое значение), тонн

2018	2019	2020	2021	2022	2023	2024
327,0	330,0	334,0	338,0	342,0	346,0	350,0

Индекс физического объема оборота розничной торговли, % к предыдущему году

2018	2019	2020	2021	2022	2023	2024
100,7	102,0	102,5	102,4	102,5	102,6	102,7

Сведения о целевых показателях программ

(постановления Правительства области об утверждении госпрограмм)

Индекс физического объема валового регионального продукта, % к предыдущему году

2018	2019	2020	2021	2022	2023	2024
100,5	100,3	100,5	101,0	101,3	101,5	101,8

Индекс производства продукции растениеводства к предыдущему году (в сопоставимых ценах), %

2018	2019	2020	2021	2022	2023	2024
102,8	103,1	103,1	101,4	101,4	101,5	101,5

Индекс производства сельхозпродукции в хозяйствах всех категорий к предыдущему году (в сопоставимых ценах), %

2018	2019	2020	2021	2022	2023	2024
101,6	101,7	101,8	100,9	101,0	101,0	101,1

Индекс производства пищевых продуктов, включая напитки, к предыдущему году (в сопоставимых ценах), %

2018	2019	2020	2021	2022	2023	2024
100,1	100,1	100,1	100,1	100,1	100,1	100,1

Индекс производства продукции животноводства к предыдущему году (в сопоставимых ценах), %

2018	2019	2020	2021	2022	2023	2024
100,3	100,3	100,4	100,4	100,5	100,5	100,5

Численность товарного поголовья коров специализированных мясных пород в сельскохозорганизациях и КФХ, включая ИП, тыс. голов

2018	2019	2020	2021	2022	2023	2024
51,1	51,9	52,3	52,4	52,4	52,5	52,5

Доля площади, засеваемой элитными семенами, в общей площади посевов, %

2018	2019	2020	2021	2022	2023	2024
19,0	19,5	20,0	20,0	20,0	20,0	20,0

Суммарное снижение энергоемкости ВРП к уровню 2015 года, %

2018	2019	2020	2021	2022	2023	2024
9,0	12,0	15,0	18,0	21,0	24,0	27,0

Индекс физического объема инвестиций в основной капитал, % к предыдущему году

2018	2019	2020	2021	2022	2023	2024
103,1	100,1	100,3	100,4	100,6	100,7	100,9

Рост производительности труда на предприятиях базовых несырьевых отраслей экономики, % к предыдущему

2018	2019	2020	2021	2022	2023	2024
101,2	102,1	103,3	103,6	104,3	104,6	104,8

Доля домохозяйств, имеющих доступ к сети Интернет, в общем количестве домохозяйств области, %

2018	2019	2020	2021	2022	2023	2024
47,0	48,0	49,0	50,0	51,0	52,0	53,0

Доля граждан, использующих механизм получения государственных (муниципальных) услуг в электронной форме, %

2018	2019	2020	2021	2022	2023	2024
81,1	82,0	83,0	84,0	85,0	85,0	85,0

Удельный вес тяжких и особо тяжких преступлений в общем количестве зарегистрированных преступлений, %

2018	2019	2020	2021	2022	2023	2024
22,9	22,8	22,7	22,6	22,5	22,4	22,3

Доля граждан с доступом к получению гос. (мун.) услуг по принципу «одного окна» по месту пребывания, в т.ч. в МФЦ, %

2018	2019	2020	2021	2022	2023	2024
97,0	97,0	97,0	97,0	97,0	97,0	97,0

Ведомственная структура расходов бюджета

(млн рублей)

Наименование ведомства	2017	2018	2019	2020	2021	2022
Итого расходы, в том числе:	**75 469,1**	**79 047,7**	**99 335,6**	**103 724,1**	**102 977,5**	**102 516,1**
Аппарат Губернатора и Правительства	724,4	783,2	971,7	1 008,8	976,3	983,7
Законодательное Собрание	180,5	194,2	207,0	208,6	218,0	215,2
Счетная палата	42,5	46,5	47,1	58,6	50,9	50,9
Избирательная комиссия	31,4	38,0	448,4	40,3	201,4	40,3
Министерство финансов	6 903,6	9 101,7	12 491,2	11 893,3	7 377,4	7 342,4
Министерство экономического развития	1 067,6	1 003,6	1 592,7	1 442,7	1 486,0	1 727,3
Министерство природных ресурсов	992,6	212,4	488,8	340,1	340,1	340,1
Комитет по делам архивов	50,7	89,0	107,6	140,8	120,8	120,8
Комитет по вопросам ЗАГС	106,2	114,8	153,5	174,2	112,4	116,3
Комитет по обеспечению деятельности мировых судей	315,3	386,5	428,6	444,8	447,5	447,5
Министерство внутреннего финансового контроля	63,1	73,3	74,3	72,2	70,0	70,7
Комитет по профилактике коррупции			11,2	11,3	11,5	11,5
Инспекция охраны объектов культурного наследия			24,7	23,6	24,2	24,6
Министерство труда и занятости	863,6	789,6	1 298,7	1 551,3	1 525,8	1 533,5
Министерство культуры и внешних связей	1 100,8	1 380,1	1 959,9	2 015,4	1 990,6	1 995,9

Ведомственная структура расходов бюджета

(продолжение таблицы)

Наименование ведомства	2017	2018	2019	2020	2021	2022
Департамент пожарной безопасности	167,0	258,7	277,9	418,3	425,7	425,7
Инспекция госстройнадзора	33,1	35,2	39,0	39,7	38,4	38,4
Министерство физкультуры, спорта и туризма	893,0	913,6	1 165,0	1 262,5	1 179,0	1 131,0
Министерство социального развития	10 739,1	11 208,8	13 262,8	14 355,4	14 904,5	14 632,4
Министерство сельского хозяйства	3 750,9	4 163,0	4 269,6	4 153,7	4 078,0	4 127,5
Министерство лесного и охотничьего хозяйства	258,2	272,0	331,2	426,6	349,1	355,7
Департамент по ценам и тарифам	31,1	30,8	191,3	192,5	192,2	192,2
Министерство строительства, ЖКХ и дорожного хозяйства	11 406,3	9 247,8	15 339,5	17 717,3	21 054,1	18 523,0
Госжилинспекция	69,8	73,2	65,1	68,3	69,6	69,6
Министерство образования	18 183,6	19 399,4	22 435,6	22 515,1	21 811,5	21 704,8
Министерство здравоохранения	16 908,9	18 657,6	20 849,0	22 433,8	20 964,9	21 099,4
Департамент молодежной политики	375,4	384,6	516,6	426,6	401,4	405,8
Департамент информационных технологий	191,9	167,7	264,6	264,6	282,1	265,0
Уполномоченный по защите прав предпринимателей	5,7	6,3	6,5	6,8	6,9	7,8
Уполномоченный по правам человека	12,9	16,0	16,3	16,9	17,4	17,4
Условно утвержденные расходы					2 250,0	4 500,0

Общественно значимые проекты

(проект областной адресной инвестиционной программы на 2020-2022 годы)

Реконструкция автодороги Тюльган–Ташла

Место реализации: Тюльганский район
Ввод в эксплуатацию: 2022 год
Объем финансирования: 0,7 млн рублей (2020 год), 200 млн рублей (2022 год)
Результат: повышение пропускной способности дороги

Строительство автодороги Первомайское – граница Республики Казахстан в Соль-Илецком городском округе

Место реализации: Соль-Илецкий городской округ
Ввод в эксплуатацию: 2022 год
Объем финансирования: 1,2 млн рублей (2020 год), 153,0 млн рублей (2021 год)
Результат: повышение пропускной способности дороги

Областная детская больница в г. Оренбурге на 430 коек

Место реализации: г. Оренбург
Ввод в эксплуатацию: 2022 год
Объем финансирования: 1 200 млн рублей (2020 год), 1 502,7 млн рублей (2021 год), 1 526,6 млн рублей (2022 год)
Результат: совершенствование оказания медицинской помощи

Школа на 1 135 мест в п. Южный г. Оренбурга

Место реализации: г. Оренбург
Ввод в эксплуатацию: 2022 год
Объем финансирования: 5,7 млн рублей (2020 год), 298,1 млн рублей (2021 год), 151,8 млн рублей (2022 год)
Результат: ликвидация II смены в общеобразовательных организациях

Школа на 1 135 мест в р-не МЕТРО г. Оренбурга

Место реализации: г. Оренбург
Ввод в эксплуатацию: 2022 год
Объем финансирования: 5,7 млн рублей (2020 год), 388,3 млн рублей (2021 год), 388,3 млн рублей (2022 год)
Результат: ликвидация II смены в общеобразовательных организациях

Общественно значимые проекты

(проект областной адресной инвестиционной программы на 2020-2022 годы)

Школа на 1 135 мест в 16 микрорайоне г. Оренбурга

Место реализации: г. Оренбург
Ввод в эксплуатацию: 2020 год
Объем финансирования: 825,7 млн рублей (2020 год), 66,3 млн рублей (2021 год)
Результат: ликвидация II смены в общеобразовательных организациях

Школа на 500 мест в п. Подгородняя Покровка

Место реализации: Оренбургский район
Ввод в эксплуатацию: 2021 год
Объем финансирования: 136,4 млн рублей (2020 год), 368,4 млн рублей (2021 год)
Результат: ликвидация II смены в общеобразовательных организациях

Детский сад на 140 мест в п. Ленина

Место реализации: Оренбургский район
Ввод в эксплуатацию: 2020 год
Объем финансирования: 140,3 млн рублей (2020 год)
Результат: создание мест для детей в возрасте до 3 лет в дошкольных образовательных учреждениях

Детский сад на 300 мест в г. Бузулуке

Место реализации: г. Бузулук
Ввод в эксплуатацию: 2020 год
Объем финансирования: 302,9 млн рублей (2020 год)
Результат: создание мест для детей в возрасте до 3 лет в дошкольных образовательных учреждениях

Детский сад на 140 мест пос. Пристанционный

Место реализации: г. Оренбург
Ввод в эксплуатацию: 2020 год
Объем финансирования: 140,9 млн рублей (2020 год)
Результат: создание мест для детей в возрасте до 3 лет в дошкольных образовательных учреждениях

(млн рублей)

Наименование программы	2019	2020	2021	2022
Налоговые льготы и налоговые вычеты в рамках поддержки семьи и детей	**6 106,9**	**8 122,1**	**8 122,1**	**8 122,1**
Расходы на поддержку семьи и детей, в том числе:	**29 812,9**	**32 959,9**	**33 932,4**	**31 862,6**
Развитие здравоохранения	253,4	1 456,1	1 758,9	1 782,7
Развитие системы образования	22 279,5	22 499,1	22 810,4	21 650,6
Социальная поддержка граждан	5 290,6	6 372,1	6 854,9	6 552,6
Доступная среда	83,0	88,4	78,6	78,6
Содействие занятости населения	6,8	14,3	14,3	14,3
Развитие культуры	46,6	200,3	240,3	186,9
Развитие физкультуры, спорта и туризма	278,5	301,5	254,7	254,7
Развитие транспортной системы	4,0	4,0	4,0	4,0
Профилактика терроризма и его идеологии	30,5	57,0	49,4	47,7
Стимулирование развития жилищного строительства	337,8	305,4	305,5	309,8
Создание новых мест в (в школах)	1 190,3	1 625,9	1 550,7	969,8
Патриотическое воспитание	11,8	35,7	10,7	10,7

(млн рублей)

Наименование	2019	2020
«Культура»	387,7	508,7
«Образование»	1 522,8	2 746,9
«Безопасные и качественные дороги»	3 582,0	3 717,1
«Жилье и городская среда»	1 701,8	1 419,9
«Экология»	145,7	225,5
«Демография»	3 523,9	4 237,3
«Цифровая экономика»	76,1	63,0
«Малое и среднее предпринимательство»	335,3	173,5
«Производительность труда»	153,0	96,8
«Здравоохранение»	1 547,3	3 860,8
«Международная кооперация и экспорт»	404,5	98,3
Итого	**13 380,1**	**17 147,6**

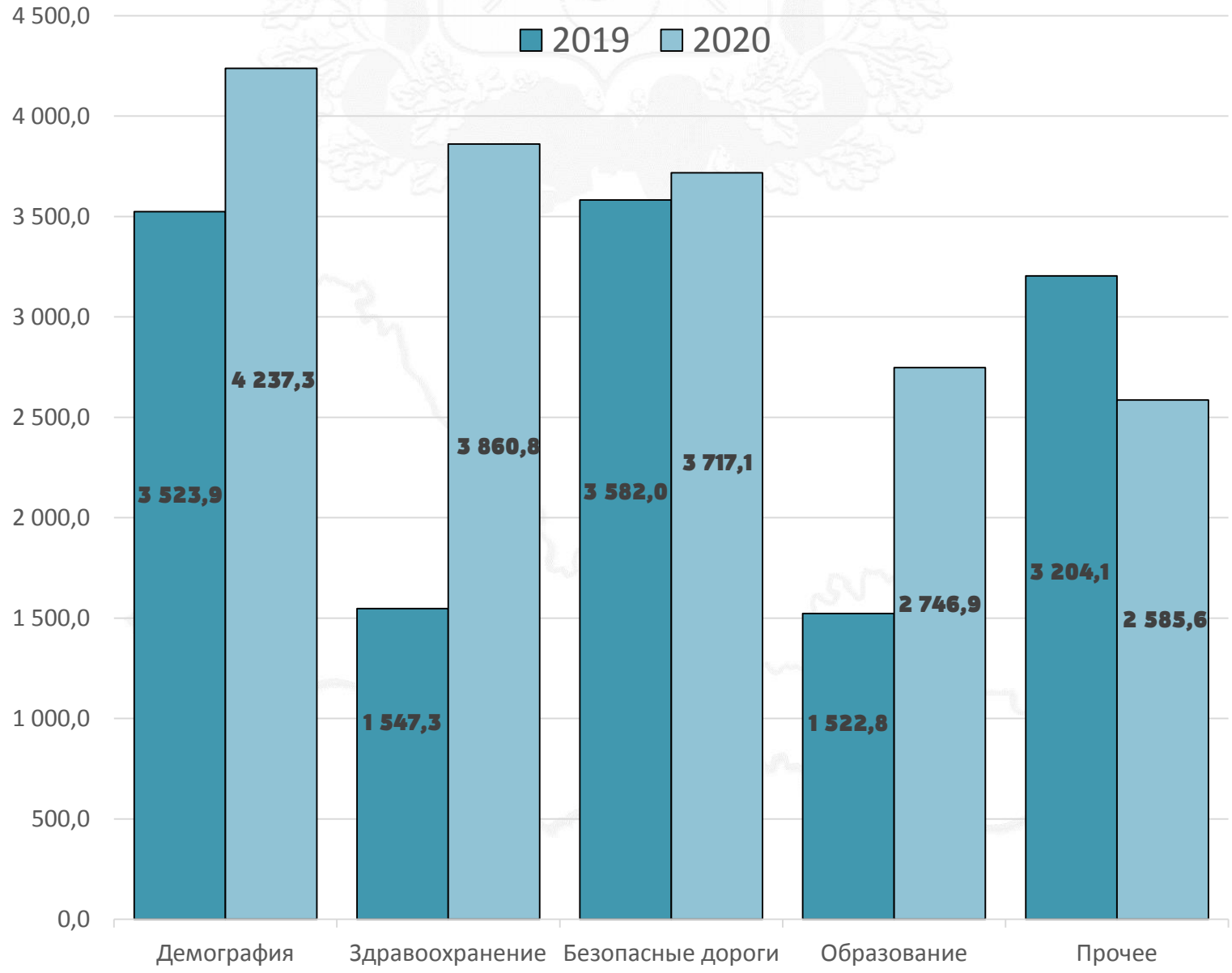

(млн рублей)

Наименование	2019	2020
Региональный проект «Культурная среда»	252,8	455,2
Региональный проект «Творческие люди»	39,9	38,9
Региональный проект «Цифровая культура»	1,3	14,6
Региональный проект «Кадры для цифровой экономики»	3,0	3,0
Региональный проект «Информационная безопасность»	31,3	20,0
Региональный проект «Цифровое государственное управление»	41,8	40,0
Региональный проект «Современная школа»	1 242,7	1 863,1
Региональный проект «Успех каждого ребенка»	250,0	510,4
Региональный проект «Поддержка семей, имеющих детей»	9,3	10,1
Региональный проект «Цифровая образовательная среда»		354,1
Региональный проект «Учитель будущего»	1,1	1,1
Региональный проект «Молодые профессионалы (Повышение конкурентоспособности профессионального образования)»	11,2	8,1
Региональный проект «Формирование комфортной городской среды»	757,6	1 144,4
Региональный проект «Обеспечение устойчивого сокращения непригодного для проживания жилищного фонда»	381,1	275,4
Региональный проект «Чистый воздух»	15,0	26,4
Региональный проект «Чистая вода»	33,1	124,1
Региональный проект «Сохранение лесов»	67,9	75,0
Региональный проект «Расширение доступа субъектов малого и среднего предпринимательства к финансовым ресурсам, в том числе к льготному финансированию»	7,5	15,0
Региональный проект «Акселерация субъектов малого и среднего предпринимательства»	310,7	104,3
Региональный проект «Создание системы поддержки фермеров и развитие сельской кооперации»	23,7	46,4
Региональный проект «Популяризация предпринимательства»	7,8	7,8
Региональный проект «Системные меры по повышению производительности труда»	50,0	50,0
Региональный проект «Адресная поддержка повышения производительности труда на предприятиях»	3,0	16,5
Региональный проект «Поддержка занятости и повышение эффективности рынка труда для обеспечения роста производительности труда»		30,3
Региональный проект «Развитие системы оказания первичной медико-санитарной помощи»	298,9	488,6
Региональный проект «Борьба с сердечно-сосудистыми заболеваниями»	357,5	405,4
Региональный проект «Борьба с онкологическими заболеваниями»	403,7	794,6
Региональный проект «Социальная активность»	8,5	
Региональный проект «Жилье»	575,8	

(продолжение таблицы)

Наименование	2019	2020
Региональный проект «Развитие детского здравоохранения, включая создание современной инфраструктуры оказания медицинской помощи детям»	238,7	1 403,0
Региональный проект «Обеспечение медицинских организаций системы здравоохранения Оренбургской области квалифицированными кадрами»	0,1	0,1
Региональный проект «Создание единого цифрового контура в здравоохранении на основе единой государственной информационной системы здравоохранения (ЕГИСЗ)»	248,5	769,1
Региональный проект «Финансовая поддержка семей при рождении детей»	1 608,2	2 788,2
Региональный проект «Содействие занятости женщин – создание условий дошкольного образования для детей в возрасте до трех лет»	1 696,8	1 211,6
Региональный проект «Старшее поколение»	127,7	157,0
Региональный проект «Укрепление общественного здоровья»	4,4	4,4
Региональный проект «Спорт – норма жизни»	122,9	76,1
Региональный проект Оренбургской области «Безопасные и качественные автомобильные дороги» в рамках реализации национального проекта «Безопасные и качественные автомобильные дороги»	3 085,9	3 424,9
Региональный проект «Общесистемные меры развития дорожного хозяйства»		292,2
Региональный проект «Экспорт продукции агропромышленного комплекса»	471,7	98,3
Приоритетный проект Оренбургской области «Культура малой Родины»	83,6	63,0
Приоритетный проект Оренбургской области «Повышение доступности объектов и услуг в социальной сфере, труда и занятости»	17,9	63,4
Приоритетный проект Оренбургской области «Вовлечение жителей муниципальных образований Оренбургской области в процесс выбора и реализации проектов развития общественной инфраструктуры, основанных на местных инициативах»	77,5	80,0
Приоритетный проект Оренбургской области «Профессиональное развитие государственных гражданских и муниципальных служащих Оренбургской области»	7,0	7,0
Приоритетный проект Оренбургской области «Гармонизация межэтнических и межконфессиональных отношений в Оренбургской области»	2,4	2,3
Приоритетный проект Оренбургской области «Создание универсальной безбарьерной среды для инклюзивного образования детей-инвалидов»	29,2	38,3
Итого	**13 008,6**	**17 401,6**

Государственный внутренний долг

(млрд рублей)

Показатель	2017	2018	2019	2020	2021	2022
Объем государственного долга, в том числе:	**27,0**	**24,4**	**22,1**	**26,9**	**27,3**	**30,3**
Бюджетные кредиты	13,4	12,9	12,4	11,6	10,1	8,7
Кредиты кредитных организаций				0,6	1,2	1,6
Государственные гарантии	0,04	0,03				
Ценные бумаги	13,6	11,5	9,7	14,7	16,0	20,0

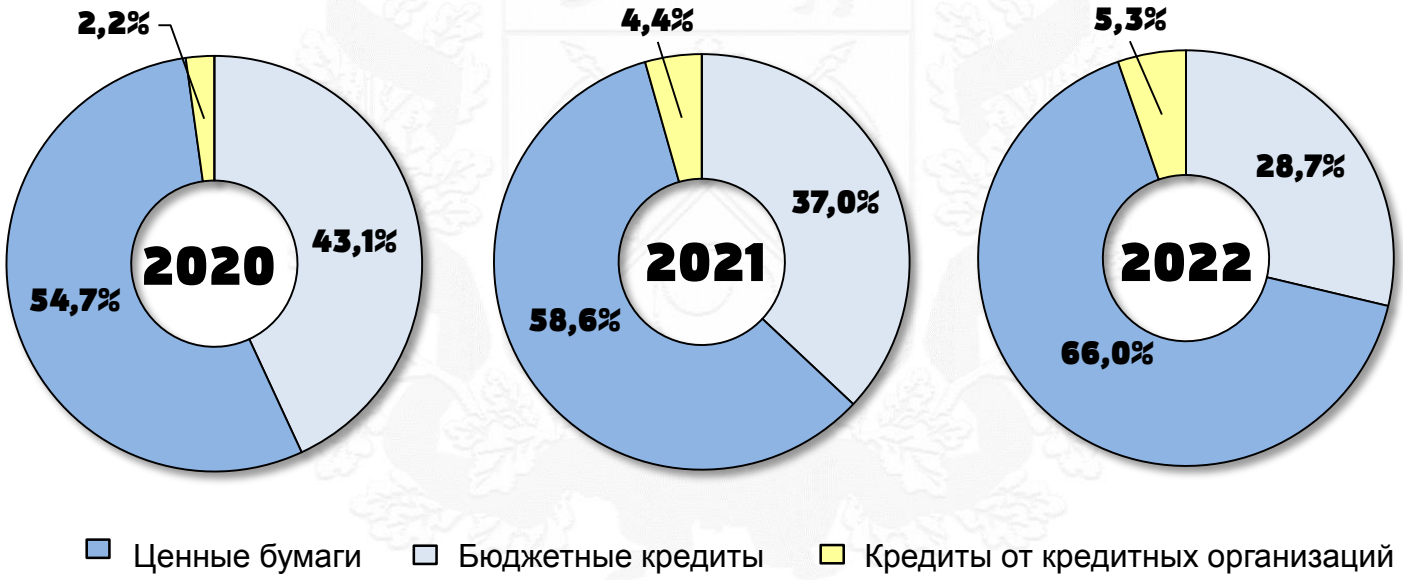

Уровень долговой нагрузки на бюджет

(процентов)

Показатель	2017	2018	2019	2020	2021	2022
Отношение долга к налоговым и неналоговым доходам	45,6	33,4	30,7	35,2	33,1	35,6

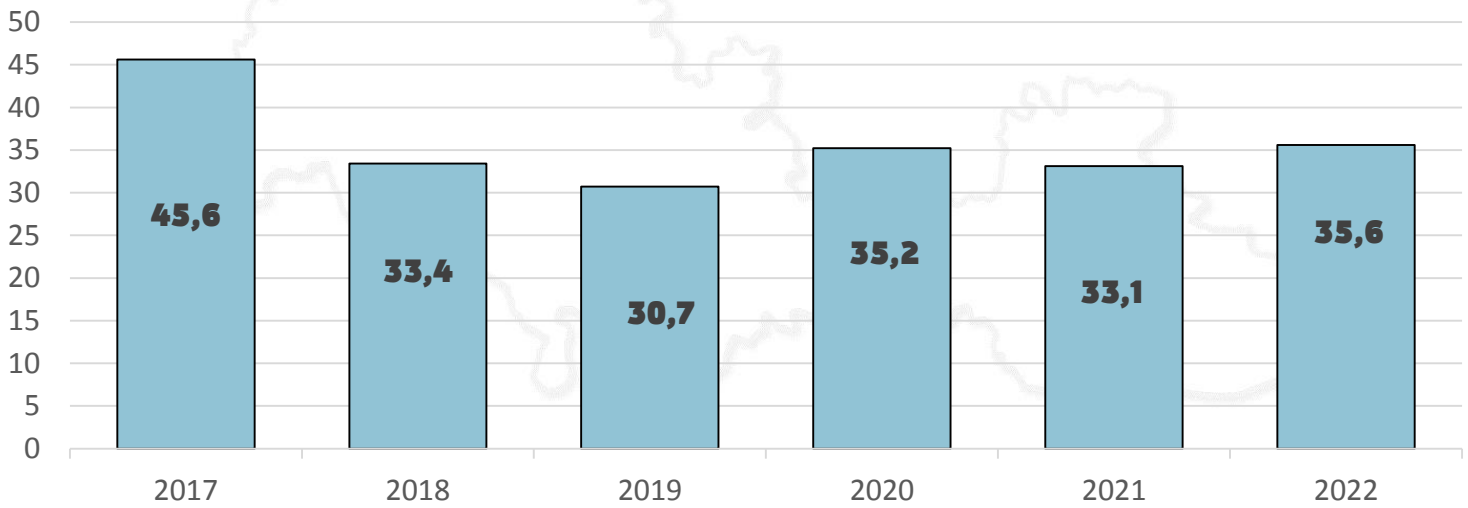

МИНФИН РОССИИ

I степень

качества управления региональными финансами по итогам 2018 года (2015, 2016, 2017 – I степень)

I группа

предварительного рейтинга субъектов по уровню открытости бюджетных данных за 2019 год

НИФИ

ФИНАНСОВЫЙ УНИВЕРСИТЕТ
ПРИ ПРАВИТЕЛЬСТВЕ РОССИЙСКОЙ ФЕДЕРАЦИИ

ОТКРЫТОЕ ПРАВИТЕЛЬСТВО

Призеры и победители

конкурса "Бюджет для граждан" (2015 – 4 проекта, 2016 – 5 проектов, 2017 – 2 проекта, 2018 – 2 проекта, 2019 – 6 проектов)

Поддержка местных инициатив

(2017 – 32 проекта, 2018 – 38 проектов, 2019 – 110 проектов, 2020 – 120 проектов)

ИНИЦИАТИВНОЕ БЮДЖЕТИРОВАНИЕ ОРЕНБУРГСКОЙ ОБЛАСТИ

460000, г. Оренбург, ул. Советская, 54
тел. (3532) 78-60-13, minfin@mail.orb.ru

Режим работы:
понедельник-четверг с 9:00 до 18:00,
пятница с 9:00 до 17:00.

Прием граждан по личным вопросам:
3-й понедельник месяца с 16:00 до 17:00

Общественный совет
при министерстве финансов
Оренбургской области:

тел. (3532) 77-48-50
club92007899
obsovet