

# Бюджет для граждан



по проекту закона  
о бюджете  
Оренбургской области  
на 2026–2028 годы  
(короткая версия)

Краткая характеристика бюджета.....	3
Основные параметры в расчете на душу населения.....	3
Налоговые и неналоговые доходы бюджета.....	4
Безвозмездные поступления от других бюджетов.....	5
Межбюджетные трансферты местным бюджетам.....	5
Структура расходов бюджета по разделам.....	6
Расходы бюджета в рамках госпрограмм.....	7-8
Ведомственная структура расходов.....	9-11
Контактная информация.....	12

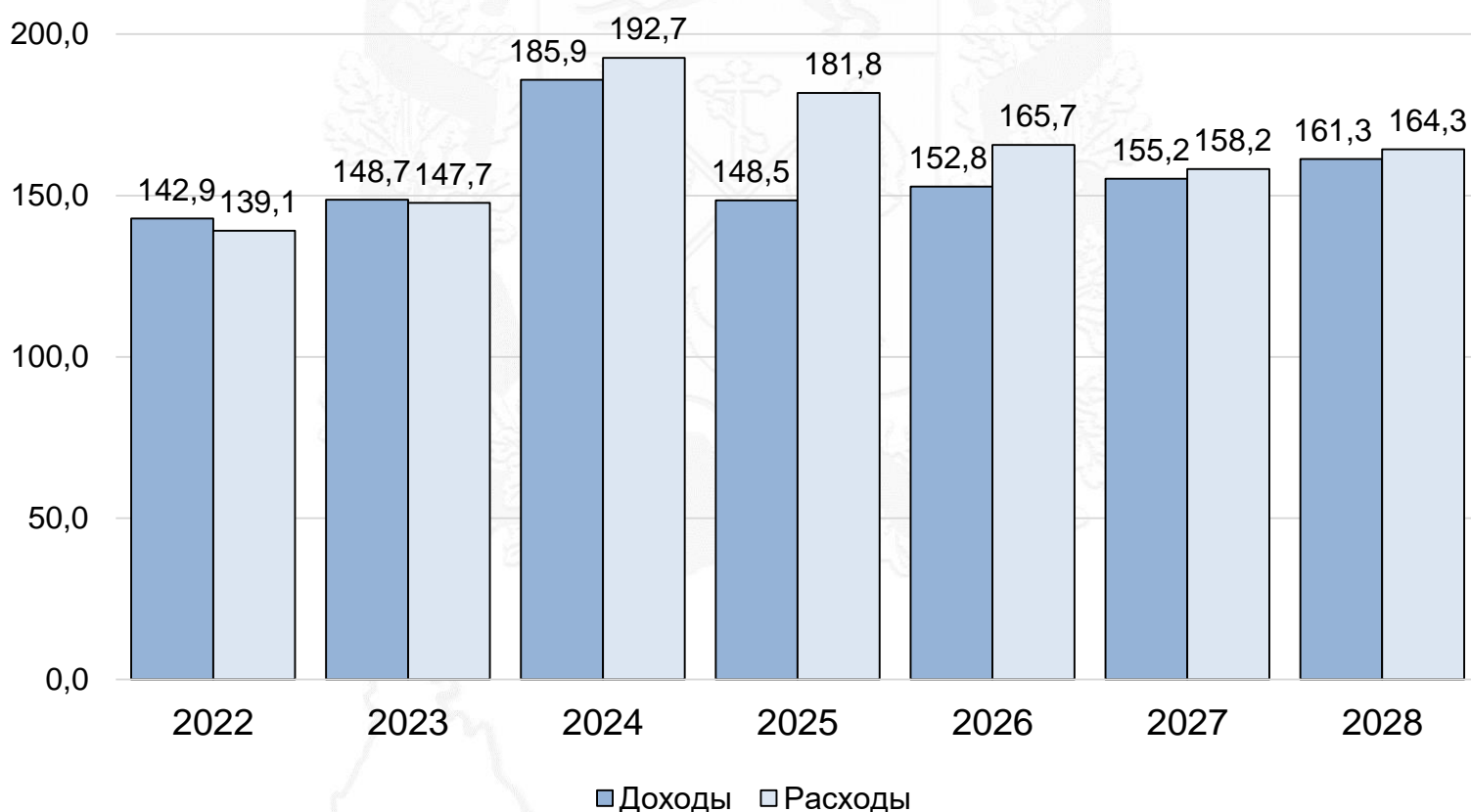
## Краткая характеристика бюджета

(млрд рублей)

Показатель	2022	2023	2024	2025*	2026**	2027**	2028**
<b>+</b> Доходы	142,9	148,7	185,9	148,5	152,8	155,2	161,3
<b>-</b> Расходы	139,1	147,7	192,7	181,8	165,7	158,2	164,3
<b>+</b> Профицит / Дефицит	3,8	1,0	-6,8	-33,3	-12,9	-3,0	-3,0

\* здесь и далее – уточненный план на 2025 год

\*\* здесь и далее – проект закона об областном бюджете на 2026–2028 годы



## Основные параметры в расчете на население

(тыс. рублей на человека)

Показатель	2022	2023	2024	2025	2026	2027	2028
<b>+</b> Доходы	77,6	81,3	102,3	81,7	84,1	85,4	88,8
<b>-</b> Расходы	75,5	80,8	106,1	100,1	91,2	87,1	90,4

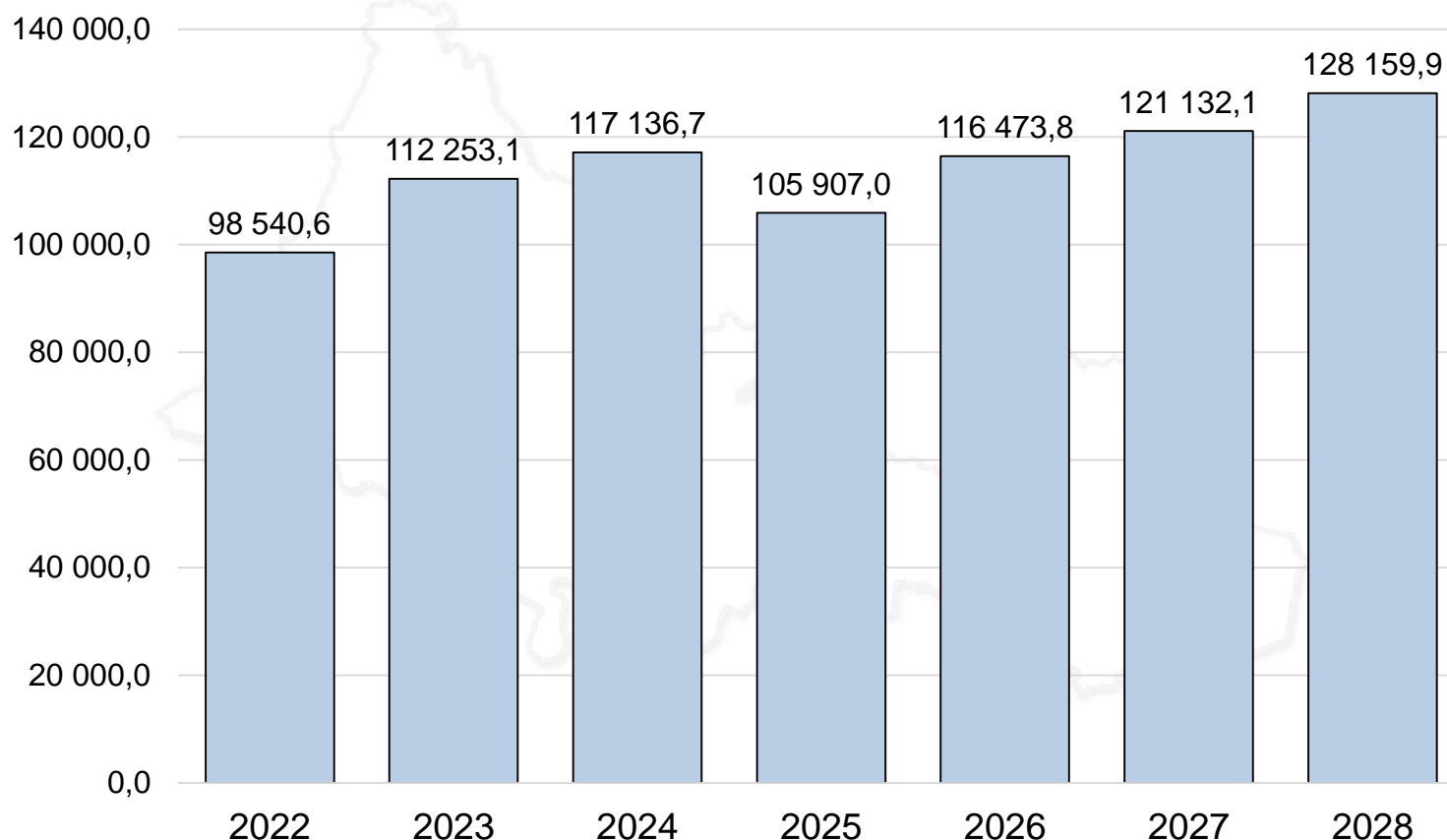
(тыс. человек)

<b>👤</b> Количество жителей области	1 841,4	1 828,7			1 816,9		
-------------------------------------	---------	---------	--	--	---------	--	--

# Налоговые и неналоговые доходы бюджета

(млн рублей)

Показатель	2022	2023	2024	2025	2026	2027	2028
<b>Налоговые и неналоговые доходы, в том числе:</b>	<b>98 540,6</b>	<b>112 253,1</b>	<b>117 136,7</b>	<b>105 907,0</b>	<b>116 473,8</b>	<b>121 132,1</b>	<b>128 159,9</b>
Налог на прибыль организаций	37 028,6	46 786,7	40 984,0	24 406,2	27 390,5	28 951,2	31 587,7
Налог на доходы физических лиц	25 538,5	29 378,4	35 544,2	40 495,3	45 909,2	48 828,5	51 537,6
Акцизы	12 588,9	13 557,0	14 738,6	15 476,8	17 458,1	16 295,1	17 040,3
Налог на имущество организаций	13 543,0	13 992,0	14 677,0	14 659,6	15 182,0	15 622,0	16 254,4
Транспортный налог	1 512,7	1 458,7	1 630,9	1 573,0	1 717,3	2 288,3	2 345,9
Налог на добычу полезных ископаемых	1 170,1	1 429,5	1 730,5	1 630,0	1 665,7	1 802,0	2 011,5
Налог на профессиональный доход	82,0	218,9	381,2	593,9	750,1	818,4	821,0
Государственная пошлина	227,6	244,8	241,8	242,3	276,2	279,8	280,4
Доходы от использования государственного имущества	5 171,2	3 207,7	4 632,1	3 716,6	2 467,9	2 465,5	2 472,3
Штрафы, санкции, возмещение ущерба	1 356,2	1 548,5	2 265,7	2 819,2	3 392,6	3 516,7	3 544,6
Прочие доходы	321,8	430,9	227,1	294,1	264,2	264,6	264,2



## Безвозмездные поступления от других бюджетов

(млн рублей)

Показатель	2022	2023	2024	2025	2026	2027	2028
<b>Безвозмездные поступления от других бюджетов, в том числе:</b>	<b>41 562,7</b>	<b>35 593,5</b>	<b>67 690,0</b>	<b>41 840,9</b>	<b>36 071,0</b>	<b>33 537,9</b>	<b>32 858,4</b>
Дотации	8 566,8	9 894,5	12 589,5	12 091,7	11 962,2	7 824,3	8 207,8
Субсидии	18 692,7	17 663,9	21 857,2	19 321,4	16 572,3	17 798,2	16 770,3
Субвенции	5 502,7	3 668,2	3 796,6	4 118,8	5 006,2	5 174,6	5 315,9
Иные межбюджетные трансферты (МБТ)	8 800,5	4 366,9	29 446,7	6 309,0	2 530,3	2 740,9	2 564,3
<b>Прочие безвозмездные поступления</b>	<b>2 807,2</b>	<b>893,7</b>	<b>1 036,5</b>	<b>771,2</b>	<b>299,3</b>	<b>542,5</b>	<b>318,0</b>
<b>Всего доходы</b>	<b>142 910,5</b>	<b>148 740,3</b>	<b>185 863,2</b>	<b>148 519,1</b>	<b>152 844,1</b>	<b>155 212,5</b>	<b>161 336,3</b>



## Межбюджетные трансферты местным бюджетам

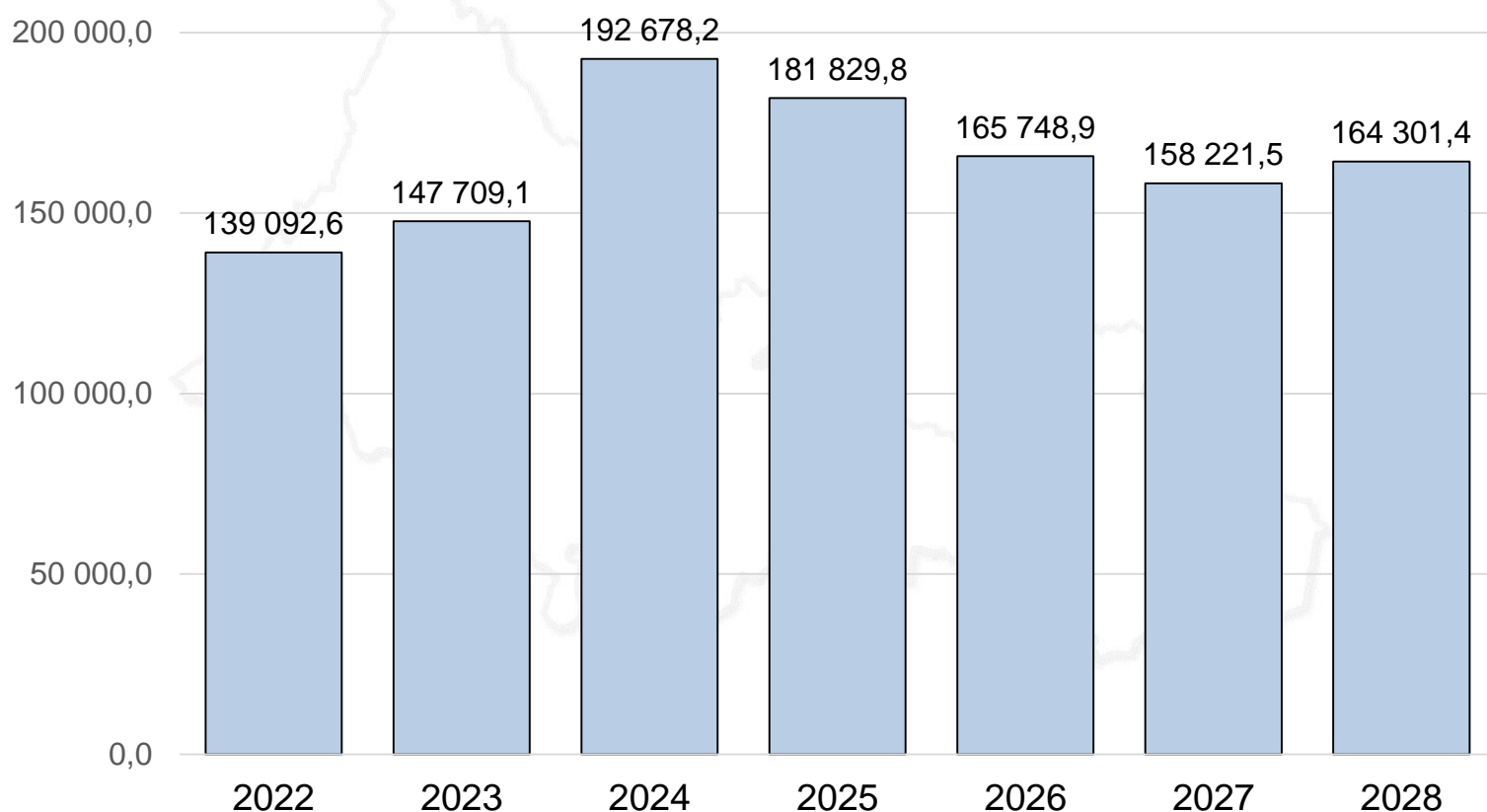
(млн рублей)

Показатель	2022	2023	2024	2025	2026	2027	2028
<b>Межбюджетные трансферты местным бюджетам, в том числе:</b>	<b>46 893,7</b>	<b>53 666,6</b>	<b>65 625,3</b>	<b>59 685,8</b>	<b>52 835,1</b>	<b>52 079,9</b>	<b>48 514,2</b>
Дотации	11 386,2	11 794,0	14 570,8	10 822,7	8 210,4	5 345,6	5 341,2
Субсидии	13 632,3	16 576,3	21 244,4	17 185,1	11 448,6	12 852,6	9 420,4
Субвенции	20 195,2	22 977,3	27 046,8	29 574,6	31 164,7	31 660,9	31 709,7
Иные МБТ	1 680,0	2 319,0	2 763,3	2 103,4	2 011,4	2 220,8	2 042,9

# Структура расходов бюджета по разделам

(млн рублей)

Показатель	2022	2023	2024	2025	2026	2027	2028
<b>Итого расходы, в том числе:</b>	<b>139 092,6</b>	<b>147 709,1</b>	<b>192 678,2</b>	<b>181 829,8</b>	<b>165 748,9</b>	<b>158 221,5</b>	<b>164 301,4</b>
Общегосударственные вопросы	3 167,3	3 238,7	3 872,9	11 380,4	7 840,5	4 219,6	4 036,9
Национальная оборона	185,9	155,8	135,3	118,6	165,7	184,0	232,2
Национальная безопасность и правоохранительная деятельность	902,2	861,8	1 126,9	1 003,9	992,4	1 075,9	1 284,2
Национальная экономика	30 160,2	33 825,7	31 223,7	36 348,4	35 097,6	32 919,1	34 491,4
ЖКХ	5 422,1	4 771,5	9 296,2	4 899,2	4 352,8	5 555,0	5 592,4
Охрана окружающей среды	481,8	1 536,8	630,8	594,8	536,6	540,6	541,2
Образование	28 052,7	33 734,2	40 062,5	42 962,8	41 587,7	42 960,0	38 691,0
Культура, кинематография	2 359,7	3 116,0	2 633,6	2 717,9	2 487,4	2 672,0	4 027,9
Здравоохранение	13 898,5	12 629,4	10 912,2	13 164,5	9 710,9	11 104,7	12 628,1
Социальная политика	38 344,3	37 378,1	72 854,7	52 475,2	47 582,9	41 089,7	42 949,6
Физическая культура и спорт	2 175,4	1 991,7	2 552,4	2 213,0	2 082,2	2 093,4	2 293,0
Средства массовой информации				2,1	343,1	101,7	101,7
Обслуживание госдолга	603,0	504,3	424,1	548,0	2 082,8	2 134,3	2 164,7
МБТ общего характера	13 339,5	13 965,1	16 952,9	13 401,0	10 886,3	7 971,5	7 967,1
Условно утвержденные расходы						3 600,0	7 300,0



# Расходы бюджета в рамках госпрограмм

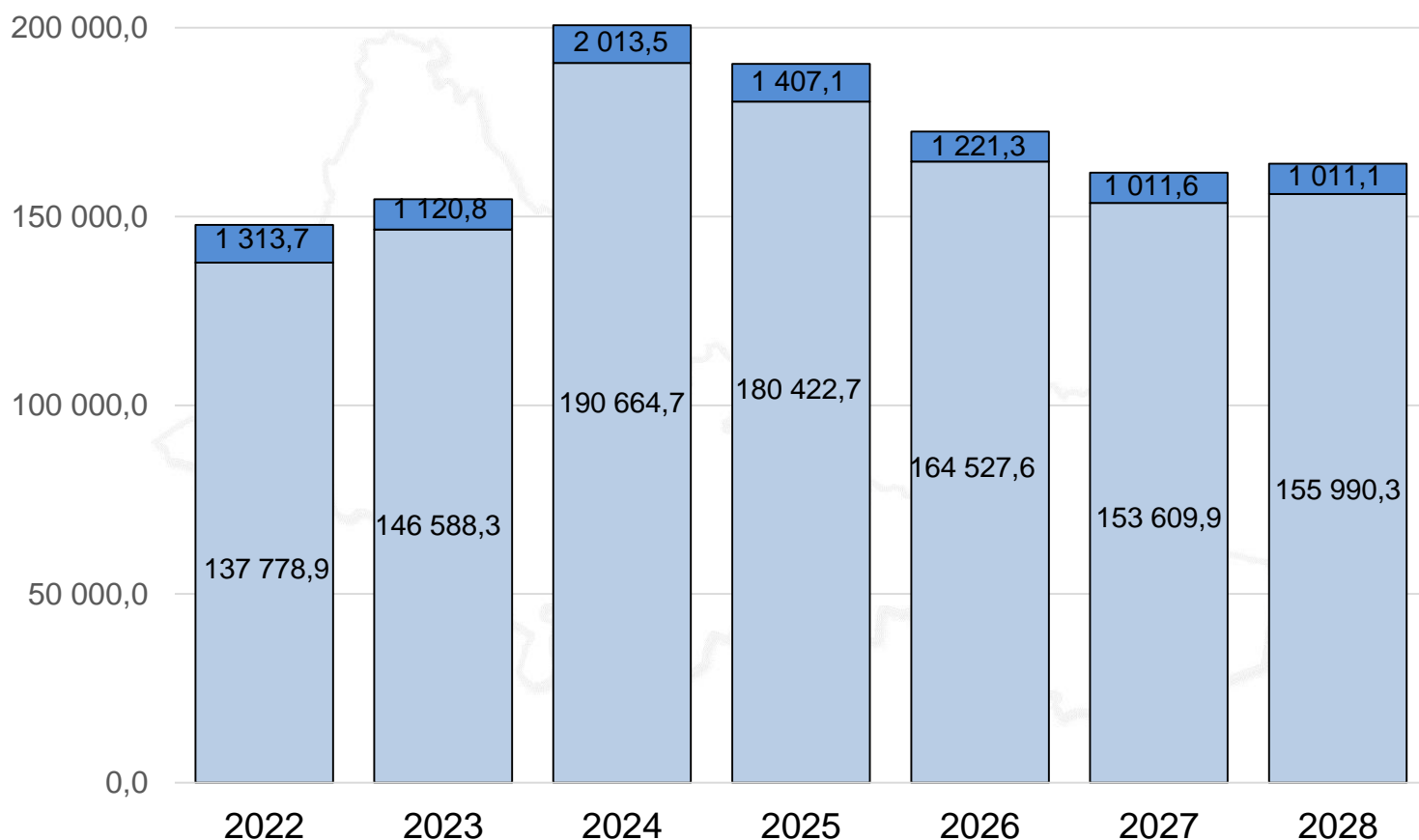
(млн рублей)

Наименование программы	2022	2023	2024	2025	2026	2027	2028
<b>Расходы в рамках программ, в том числе:</b>	<b>137 778,9</b>	<b>146 588,3</b>	<b>190 664,7</b>	<b>180 422,7</b>	<b>164 527,6</b>	<b>153 609,9</b>	<b>155 990,3</b>
Развитие здравоохранения	27 569,5	27 380,4	27 047,3	31 090,3	28 488,4	31 174,0	34 152,9
Развитие системы образования	28 990,4	34 305,2	39 959,2	42 825,2	42 354,6	43 833,3	39 471,0
Социальная поддержка граждан	21 551,7	19 965,2	50 236,7	32 586,9	26 587,0	18 833,4	19 279,0
Доступная среда	140,6	106,2	139,1	108,7	122,6	121,2	135,3
Обеспечение качественными услугами ЖКХ	1 351,4	1 633,4	3 691,8	2 306,8	2 462,4	3 364,1	3 825,8
Управление земельно-имущественным комплексом	344,0	312,3	265,7	319,1	301,7	301,1	301,1
Содействие занятости населения	1 692,5	1 320,5	1 606,7	1 900,4	1 320,1	1 329,6	1 291,0
Обеспечение общественного порядка, противодействие преступности	386,9	484,2	526,6	591,3	670,8	711,5	728,9
Защита от ЧС, обеспечение пожарной безопасности и безопасности людей на водных объектах	793,2	764,7	1 020,2	850,8	816,6	894,2	1 094,2
Развитие культуры	2 497,4	2 954,1	2 810,1	2 855,2	2 766,7	2 854,2	4 294,6
Охрана окружающей среды	399,8	1 305,9	418,4	347,2	285,2	268,7	332,1
Воспроизводство и использование природных ресурсов	568,0	560,7	762,0	682,6	742,6	791,6	854,2
Развитие физкультуры, спорта и туризма	2 757,8	1 989,0	2 536,3	2 208,6	2 057,8	2 064,4	1 950,8
Экономическое развитие	1 228,9	1 985,3	3 990,0	2 178,7	1 342,5	1 221,1	840,1
Цифровая экономика	801,9	1 328,4	1 275,0	1 330,1	1 028,8	1 195,2	1 338,1
Развитие транспортной системы	18 957,4	22 305,3	16 533,4	23 303,9	25 214,5	23 991,9	25 246,7
Развитие сельского хозяйства и регулирование рынков сельхозпродукции	4 937,5	4 785,6	4 614,3	4 862,4	4 452,1	4 835,6	4 986,7
Промышленность, энергосбережение и повышение энергетической эффективности	824,7	683,7	358,2	608,1	603,9	81,4	117,4
Реализация региональной политики	1 782,7	1 980,9	5 736,6	3 220,6	2 969,4	2 666,1	2 725,4
Профилактика терроризма и экстремизма	275,9	506,3	349,2	420,3	246,5	283,6	218,9

# Расходы бюджета в рамках госпрограмм

(продолжение таблицы)

Наименование программы	2022	2023	2024	2025	2026	2027	2028
Управление государственными финансами и государственным долгом	14 438,3	14 281,3	18 598,8	20 401,8	17 281,7	11 105,8	10 935,8
Стимулирование развития жилищного строительства	3 195,1	3 329,6	5 175,8	3 418,2	1 218,8	1 054,4	827,6
Патриотическое воспитание и допризывная подготовка	136,8	258,7	469,4	766,0	171,6	53,9	53,9
Формирование комфортной городской среды	2 035,9	1 421,4	2 270,4	966,3	809,1	497,5	502,9
Комплексное развитие сельских территорий	120,4	640,0	273,5	273,2	212,2	82,1	485,9
<b>Непрограммные мероприятия</b>	<b>1 313,7</b>	<b>1 120,8</b>	<b>2 013,5</b>	<b>1 407,1</b>	<b>1 221,3</b>	<b>1 011,6</b>	<b>1 011,1</b>
Условно утвержденные расходы						3 600,0	7 300,0
<b>Итого расходы</b>	<b>139 092,6</b>	<b>147 709,1</b>	<b>192 678,2</b>	<b>181 829,8</b>	<b>165 748,9</b>	<b>158 221,5</b>	<b>164 301,4</b>



# Ведомственная структура расходов бюджета

(млн рублей)

Наименование ведомства	2022	2023	2024	2025	2026	2027	2028
<b>Итого расходы, в том числе:</b>	<b>139 092,6</b>	<b>147 709,1</b>	<b>192 678,2</b>	<b>181 829,8</b>	<b>165 748,9</b>	<b>158 221,5</b>	<b>164 301,4</b>
 <b>Аппарат Губернатора и Правительства</b>	1 169,5	1 245,7	1 398,8	1 194,2	1 283,5	1 297,9	1 345,9
 <b>Законодательное Собрание</b>	219,8	254,0	275,7	295,7	311,8	309,6	309,6
 <b>Счетная палата</b>	61,4	77,8	79,2	89,1	91,7	90,9	87,9
 <b>Избирательная комиссия</b>	52,7	73,5	653,6	478,3	306,9	97,3	97,3
 <b>Министерство финансов</b>	12 988,7	12 670,5	12 454,2	19 919,2	17 202,4	11 026,7	10 856,6
 <b>Министерство экономического развития</b>	1 244,8	1 775,4	3 285,1	1 403,3	1 131,0	740,2	652,0
 <b>Министерство природных ресурсов</b>	1 238,5	2 269,3	1 549,5	1 332,4	1 295,3	1 341,5	1 463,7
 <b>Комитет по делам архивов</b>	151,3	182,6	245,9	181,9	226,1	188,8	199,9
 <b>Комитет по вопросам ЗАГС</b>	105,4	104,8	112,8	163,0	186,0	193,4	201,7
 <b>Комитет по обеспечению деятельности мировых судей</b>	487,4	611,9	709,9	763,5	912,6	912,6	912,6
 <b>Комитет по профилактике коррупции</b>	10,7	11,1	12,4	13,0	13,7	13,7	13,7
 <b>Инспекция охраны объектов культурного наследия</b>	45,0	36,8	35,9	46,7	51,3	51,7	52,1
 <b>Министерство региональной политики</b>	830,6	563,9	599,9	586,8	294,7	243,1	248,6
 <b>Министерство промышленности и энергетики</b>	827,0	858,9	360,3	608,2	604,1	81,5	117,5

# Ведомственная структура расходов бюджета

(продолжение таблицы)

Наименование ведомства	2022	2023	2024	2025	2026	2027	2028
 Министерство труда и занятости	1 698,3	1 326,3	1 859,2	1 905,3	1 320,8	1 330,4	1 291,5
 Министерство архитектуры	103,9	158,7	184,0	207,3	211,6	180,4	175,8
 Комитет внутреннего финансового контроля	62,1	64,5	71,1	72,4	79,4	79,1	79,1
 Министерство культуры	2 974,0	3 334,1	4 040,9	3 604,4	3 100,4	3 255,5	4 702,0
 Департамент пожарной безопасности	885,3	766,3	1 026,9	848,7	815,2	892,7	1 092,7
 Инспекция госстройнадзора	35,9	41,2	45,2	68,8	63,5	63,5	63,5
 Министерство физкультуры и спорта	2 198,2	2 110,5	2 741,0	2 152,9	1 995,6	2 117,8	2 005,6
 Министерство социального развития	21 969,8	20 042,9	36 951,7	30 558,7	26 280,6	18 516,2	18 958,4
 Министерство сельского хозяйства	4 989,0	4 889,2	4 813,8	4 948,6	4 494,8	4 862,9	5 009,0
 Департамент по ценам и тарифам	108,9	112,5	44,0	50,7	79,2	54,2	54,2
 Министерство строительства, ЖКХ, дорожного хозяйства и транспорта	31 228,1	34 961,8	53 764,0	37 016,3	32 506,0	31 929,1	31 795,0
 Госжилинспекция	69,1	80,1	89,2	94,7	102,1	102,1	102,1
 Министерство образования	27 094,6	30 349,5	35 804,9	39 277,6	39 816,0	41 356,3	38 696,2
 Министерство здравоохранения	25 087,3	26 941,2	27 309,7	31 327,2	28 781,6	31 470,1	34 451,7
 Департамент молодежной политики	523,6	659,4	1 100,3	1 538,4	778,6	485,6	485,9

(продолжение таблицы)

Наименование ведомства	2022	2023	2024	2025	2026	2027	2028
 Министерство цифрового развития и связи	591,3	1 093,1	1 015,3	1 031,9	1 019,8	1 186,1	1 329,0
 Департамент информационной политики				2,1	343,1	101,7	101,7
 Уполномоченный по защите прав предпринимателей	6,8	8,5	9,0	10,0	10,7	10,7	10,7
 Уполномоченный по правам ребенка	6,9	13,1	13,4	15,1	14,6	14,0	14,0
 Уполномоченный по правам человека	26,7	20,0	21,4	23,4	24,2	24,2	24,2
 Условно утвержденные расходы						3 600,0	7 300,0



**460000, г. Оренбург, ул. Советская, 54  
тел. (3532) 78-60-13, [minfin@mail.orb.ru](mailto:minfin@mail.orb.ru)**

**Режим работы:  
понедельник-четверг с 9:00 до 18:00,  
пятница с 9:00 до 17:00.**



**Общественный совет  
при министерстве финансов  
Оренбургской области:**

**тел. (3532) 78-62-53  
ВКонтакте: [vk.com/mfobsovet](https://vk.com/mfobsovet)**